



escaneado: desconocido
compilacion: orkidea



www.creativonline.org

Sally Johnson Sara Inés Gómez Carrillo

LETRAMANÍA 4

jugamos y escribimos en cursiva



UNA PESCA ESPECIAL.

EL GATO PESCA PALABRAS CON LA "A". EL PERRO, LAS PALABRAS CON LA "O".
DELINÉALAS CON DOS COLORES DIFERENTES.

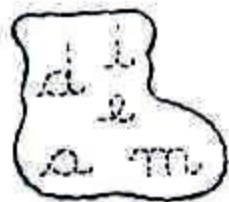
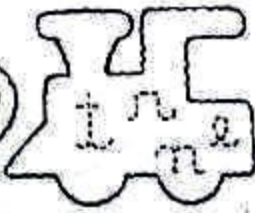


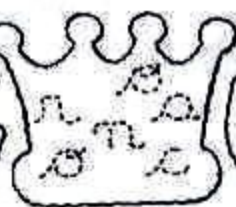



¿QUIÉN PESCO MÁS PALABRAS?




• SI ORDENAS LAS LETRAS DE LA SILUETA DE CADA OBJETO PODRÁS ESCRIBIR DELBA SUS NOMBRES.

• DELINEA CON COLOR LAS LETRAS Y LAS SILUETAS.

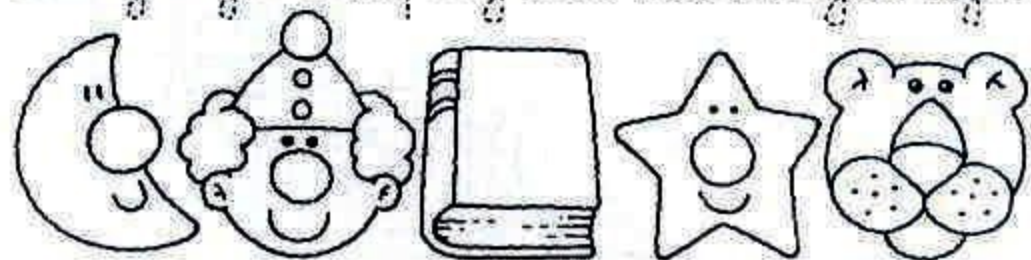
• DELETREA Y SILABEA EN VOZ ALTA CADA PALABRA ARMADA.



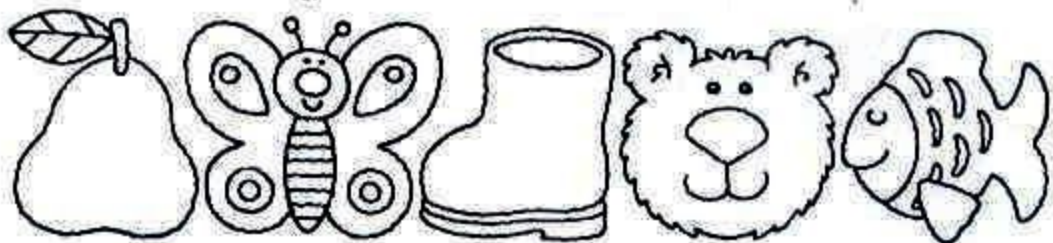
- SEPARA CON UNA LÍNEA DE COLOR UNA PALABRA DE LA OTRA.
- LEE Y DELINEA CADA PALABRA CON UN COLOR DIFERENTE.




abeja galleta pajar naranja hoja



luna payaso libro estrella puma



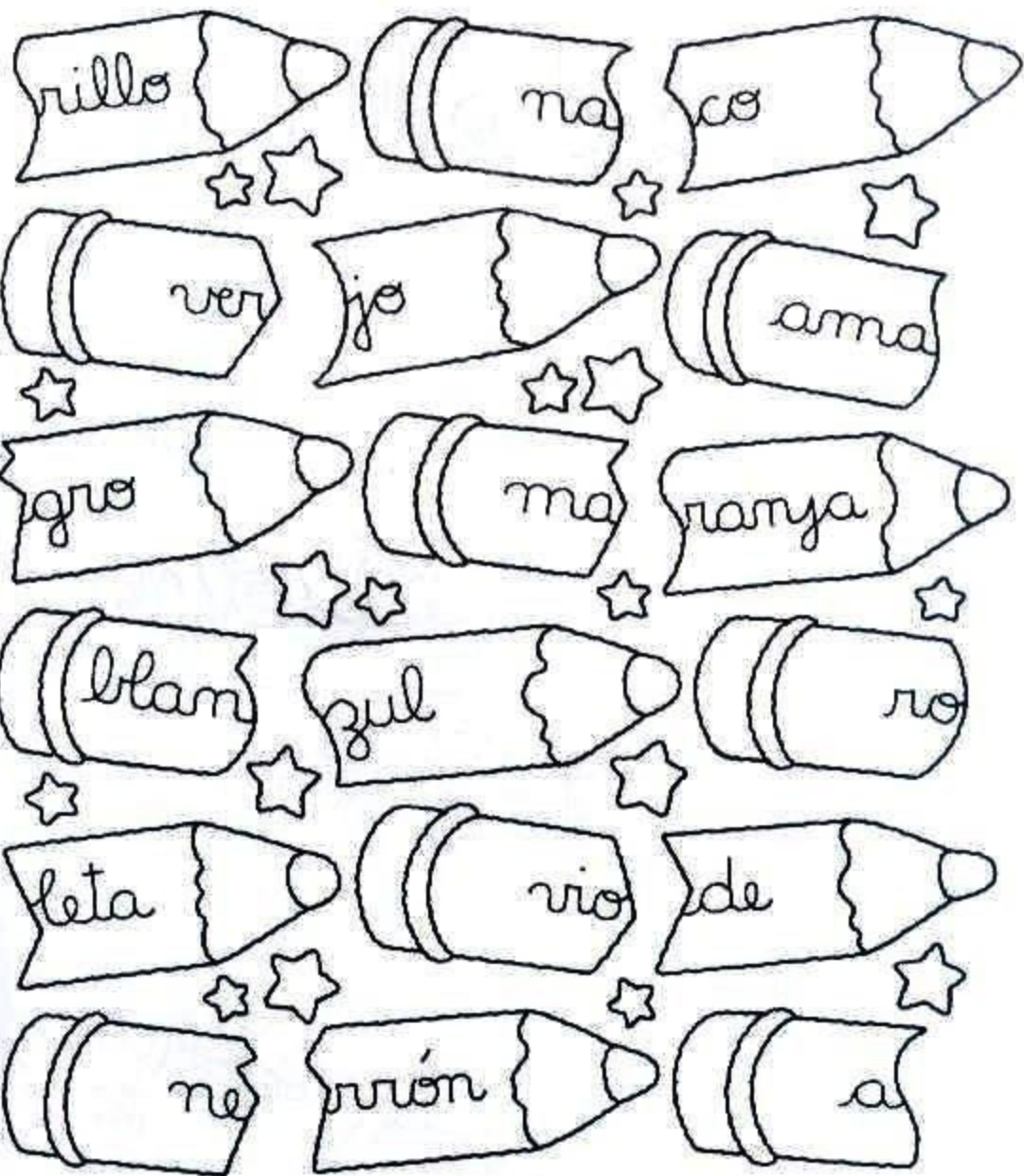
perla mariposa bota oso pescado



caracol tambor tomate perro sol

LÁPICES DE COLORES

- ENCUENTRA LAS MITADES CORRESPONDIENTES Y DESCUBRE DE QUÉ COLOR ES CADA LÁPIZ. COLORÉALOS.



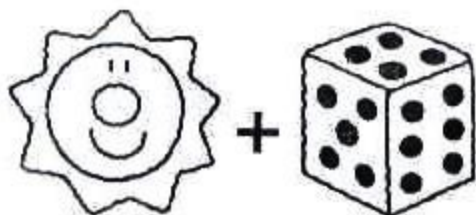

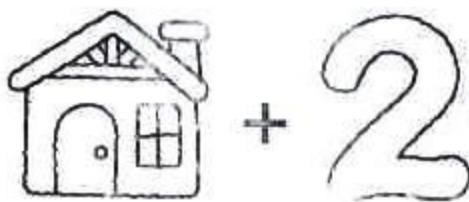
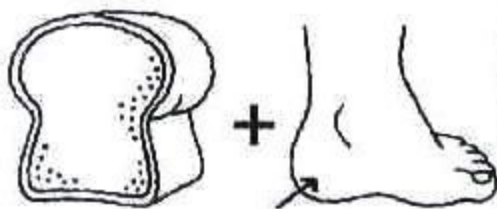
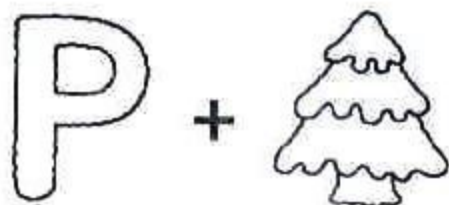
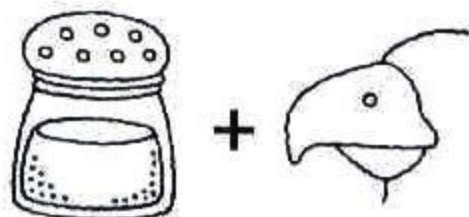

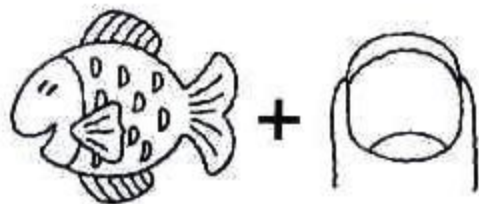
• ¿QUÉ COLORES ENCONTRASTE?

• ¿CUÁL ES TU COLOR FAVORITO?

- DELINEA CADA PALABRA CON LÁPIZ NEGRO MIENTRAS LA REPITES EN VOZ ALTA.
- RODEA CON COLOR LA QUE CORRESPONDE AL DIBUJO.
- DELINEA CON ROJO LAS LETRAS QUE RIMAN EN CADA CUADRO.

 <p>teja reja seja</p>	 <p>clan flan flan</p>	 <p>mapa copa tapa</p>
 <p>humos fumos quintos</p>	 <p>tema goma tema</p>	 <p>pino fines lino</p>
 <p>leca leca leca</p>	 <p>caga toga naga</p>	 <p>león león león</p>
 <p>lava cava nava</p>	 <p>pasa masa cosa</p>	 <p>leña leña leña</p>

- DESCUBRE Y ESCRIBE CADA PALABRA UNIENDO EL NOMBRE DE AMBOS DIBUJOS.
- LEE CON CORRECTA PRONUNCIACIÓN CADA PALABRA FORMADA.




¡HAY SÍLABAS COLADAS!

• DESCUBRE LA SÍLABA QUE SE COLÓ EN CADA PALABRA Y TÁCHALA CON UNA LÍNEA DE COLOR.

• ESCRIBE LA PALABRA CORRECTA DEBAJO.



bríhoja



moñoquis



chopoclo



colata



hueroso



ombriho



baldedal



tapatím



quesoga



motora



zapato



chamchoza



heladado



guantera



abejabón




repollo


- OBSERVA LOS DIBUJOS Y REPITE EN VOZ ALTA SUS NOMBRES MIENTRAS DELINEAS.
- COLOR ROJO LAS VOCALES QUE PRONUNCIAS EN CADA PALABRA.
- COLOREA LOS OBJETOS CUYOS NOMBRES SÓLO TIENEN LA VOCAL "A".
- ¿QUÉ PALABRA TIENE TODAS LAS VOCALES?




a-e-i-o-u




a-e-i-o-u



a-e-i-o-u




a-e-i-o-u




a-e-i-o-u



a-e-i-o-u




a-e-i-o-u




a-e-i-o-u




a-e-i-o-u



a-e-i-o-u



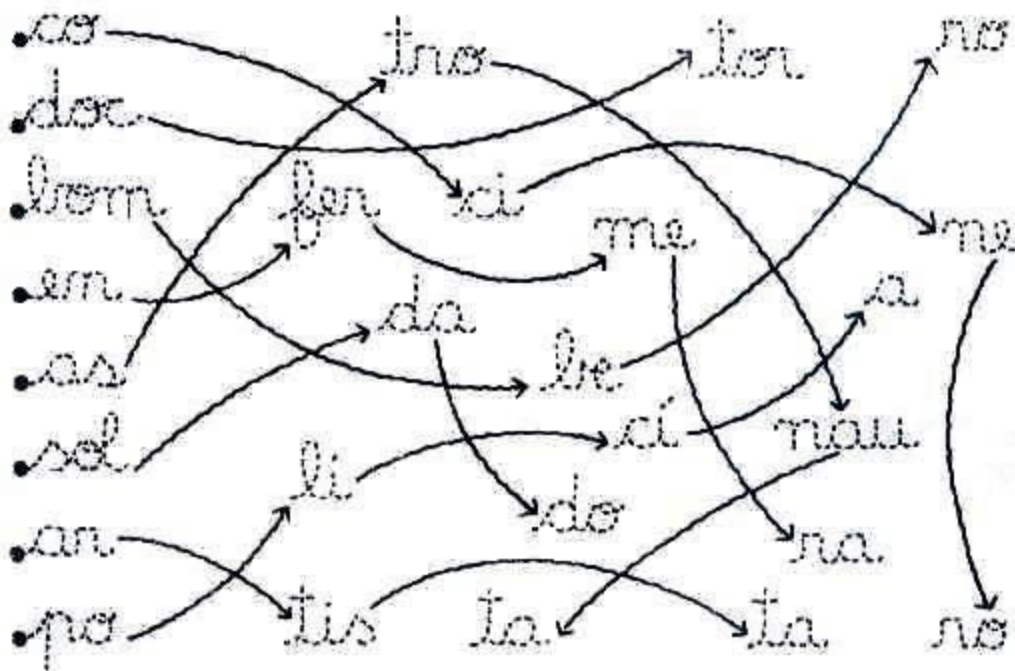


a-e-i-o-u

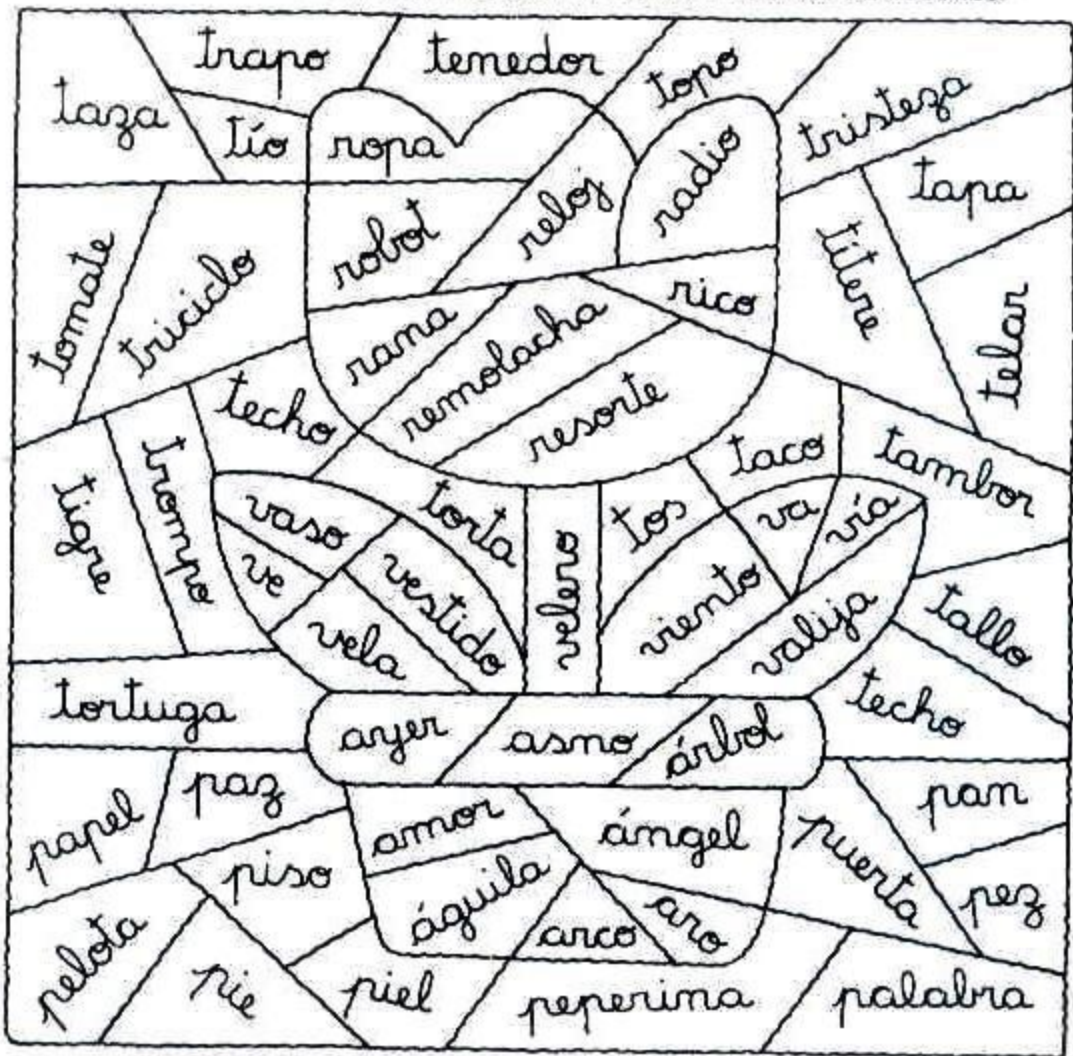


a-e-i-o-u

- DELINEA Y UNE CON UN MISMO COLOR LAS SÍLABAS QUE FORMAN EL NOMBRE DE CADA SERVIDOR PÚBLICO.
- ESCRIBE EL NOMBRE DEBAJO DE CADA ILUSTRACIÓN.
- EN CADA COLOCA EL NÚMERO DE SÍLABAS DE LA PALABRA.



• DELINEA Y COLOREA CADA REGIÓN SEGÚN LO INDICA EL CÓDIGO DE COLORES.

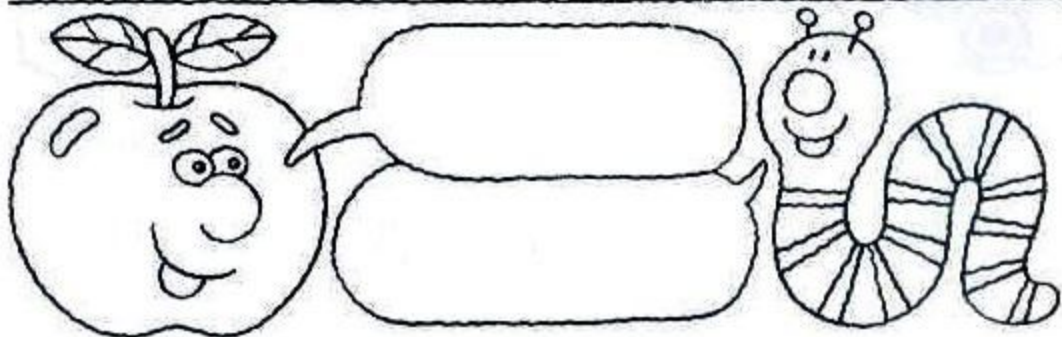


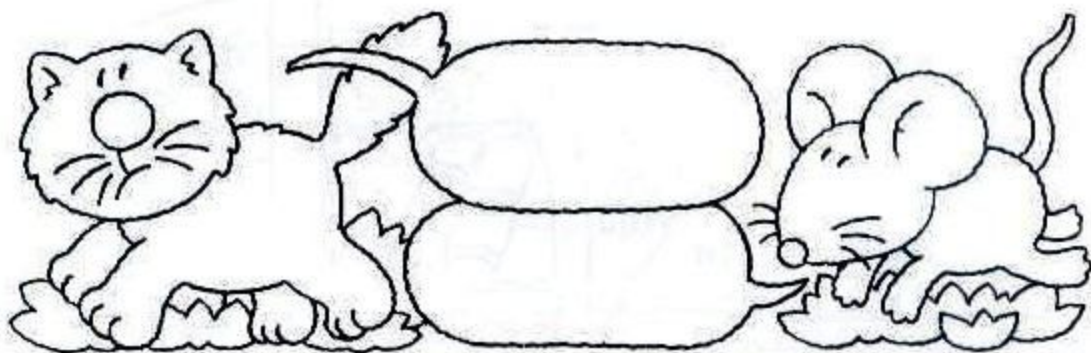


- rojo Palabras que comienzan con "r"
- verde Palabras que comienzan con "v"
- azul Palabras que comienzan con "p"
- amarillo Palabras que comienzan con "t"
- marrón Palabras que comienzan con "a"

¿QUÉ LE DIJO? ¿QUÉ LE CONTESTÓ?

• IMAGINA Y ESCRIBE ALGO DIVERTIDO O INTERESANTE.

• COLOREA LOS PERSONAJES QUE DIALOGAN.



- ENCUENTRA LOS NOMBRES DE ESTOS OBJETOS EN EL CUADRO.
- DELINEA Y RODEA CADA PALABRA CON UN COLOR DIFERENTE.
- ESCRIBE LAS PALABRAS ENCONTRADAS EN LOS RENGLONES.

The word search grid contains the following words:


es	ár	ra	co	no	na
tre	bol	pes	fa	es	ram
lla	ve	ca	ra	col	ja
he	la	do	que	se	ra
je	pi	na	ta	me	lo
pe	ce	re	za	pa	to
ca	ra	me	lo	que	ma
sa	po	za	xi	te	te

Illustrations surrounding the grid include: an ice cream cone, a fish, a snail, a magnifying glass, a tomato, a crown, a house, an orange, a star, a cookie, a marker, a lollipop, a gift, a tree, a frog, an apple, a candle, a key, and a shoe.

¡A JUGAR AL DETECTIVE!

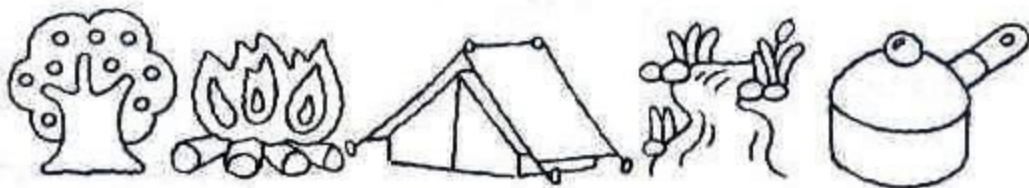



• OBSERVA DETENIDAMENTE ESTOS CHICOS.

• LEE CADA ORACIÓN: LUEGO NUMERA EL SEGÚN CORRESPONDA A LA DESCRIPCIÓN DE CADA UNO.



- María tiene pelo corto y ondulado y usa aretes.
- Pedro sonríe y está despeinado.
- Teresa es pecosa y usa trenzas.
- Juana tiene boca chica y su pelo es largo.
- Pablo tiene pelo ondulado y está triste.
- Matías es pecoso y usa anteojos.
- Juan tiene el pelo corto y es gruñón.
- Marta tiene nariz chica y usa anteojos.

- ESCRIBE ORACIONES UTILIZANDO TODAS LAS PALABRAS QUE PUEDES DE CADA RENGLÓN DE DIBUJOS.
- COLOREA LOS DIBUJOS QUE UTILIZASTE.

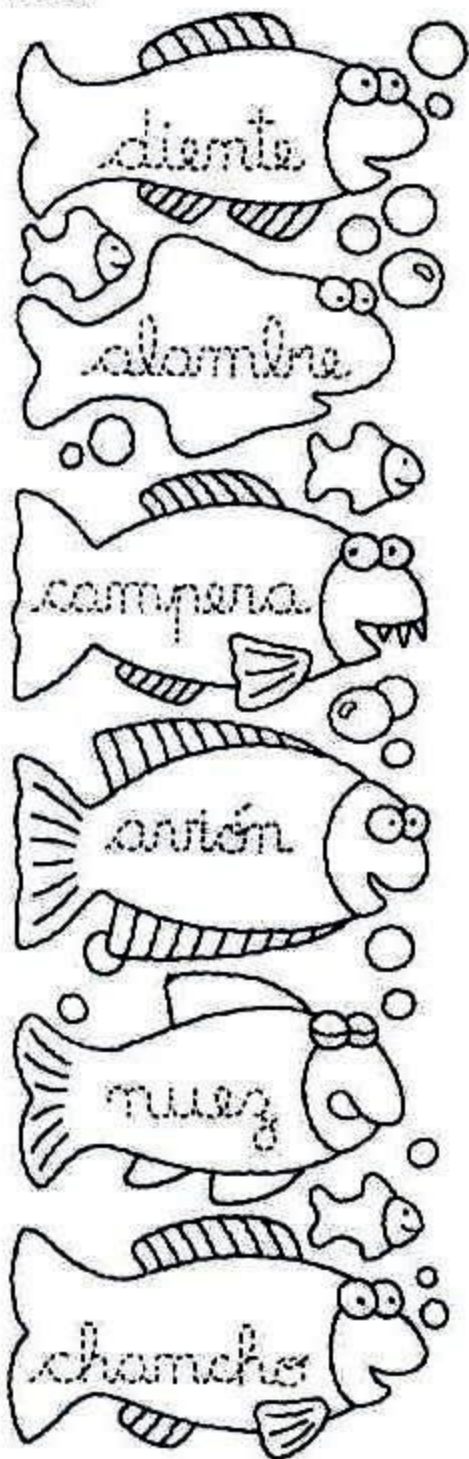


- DELINEA LAS SÍLABAS HECHIZADAS.
- ¿CUÁNTAS PALABRAS PUEDES FORMAR CON LAS SÍLABAS QUE SALIERON DEL HECHIZO?
ESCRÍBELAS EN LOS RENGIONES.
- COLOREA EL DIBUJO.




PALABRAS QUE RIMAN

- DELINEA CON EL MISMO COLOR LAS PALABRAS QUE RIMAN Y EL CONTOURNO DE LOS PECES.



- DELINEA LAS LETRAS Y LOS NOMBRES.
- ¡A FORMAR TODAS LAS PALABRAS QUE PUEDES CON LAS LETRAS DE LOS GLOBOS! ESCRÍBELAS EN LA COLUMNA CORRESPONDIENTE.
- ¿QUIÉN FORMÓ MÁS PALABRAS?
- COLOREA.




Diego

Carlos


Javier

ALBUM DE FOTOS

- OBSERVA Y DESCRIBE LOS PERSONAJES DE ESTAS FOTOGRAFÍAS.
- COLOREA LAS IMÁGENES.



- ¡A ESCRIBIR ORACIONES! UTILIZA TODAS LAS PALABRAS QUE PUEDES DE CADA RENGLÓN DE DIBUJOS.
- COLOREA LOS DIBUJOS QUE UTILIZASTE EN CADA ORACIÓN.



- IMITA LOS GESTOS DE ESTOS CHICOS.
- PIENSA PALABRAS Y ESCRÍBELAS EN EL LUGAR CORRESPONDIENTE.



Palabras que me asustan...



Palabras que me hacen reír...



Palabras que me hacen llorar...

- INVENTA UNA RECETA PARA UNA PÓCIMA MÁGICA. PRIMERO ESCRIBE LOS INGREDIENTES. LUEGO EXPLICA SU PREPARACIÓN.



LOS HUESOS DEL PERRO

- DELINEA TODOS LOS ADJETIVOS.
- LUEGO UBICA EN CADA HUESO LOS ADJETIVOS QUE SON SINÓNIMOS.



musculosos

extraños

robusto

gordo

viejo

flaco

lúcido

bellos

limpio


amable

semejante obeso raro vergonzoso alagado
amigable delgado temeroso cordial rico

ESTAS ABEJAS TIENEN ALAS CON PALABRAS CONTRARIAS


• DELINEA LOS ADJETIVOS AL PIE DE LA PÁGINA.

• LUEGO UBÍCALOS EN LAS ALAS CON SU ANTÓNIMO CORRESPONDIENTE.



viejo claro cálido caliente mejorado
grande sano pequeño amargo liviano

• SI FUERAS UN NÁUFRAGO, ¿QUÉ ESCRIBIRÍAS EN ESTA BÓTELLA?




¡LLEGASTE A LA CASA DE LAS LETRAS!

- ¿PUEDES ENCONTRAR TODAS LAS LETRAS DEL ABECEDARIO? UNA PISTA: SON 27.
- DELINEÁLAS Y REPITE EN VOZ ALTA EL NOMBRE Y EL SONIDO DE CADA UNA.




UN SUEÑO CON LETRAS DE COLORES

- OBSERVA Y DELINEA CON COLOR ROJO LAS LETRAS CURSIVAS Y CON VERDE LAS LETRAS DE IMPRENTA.
- COLOREA.




- UNE CON UNA LÍNEA DE PUNTOS SIGUIENDO EL ORDEN ALFABÉTICO.
- ¿QUÉ DIBUJASTE?



¡EMPIEZA EL PARTIDO!

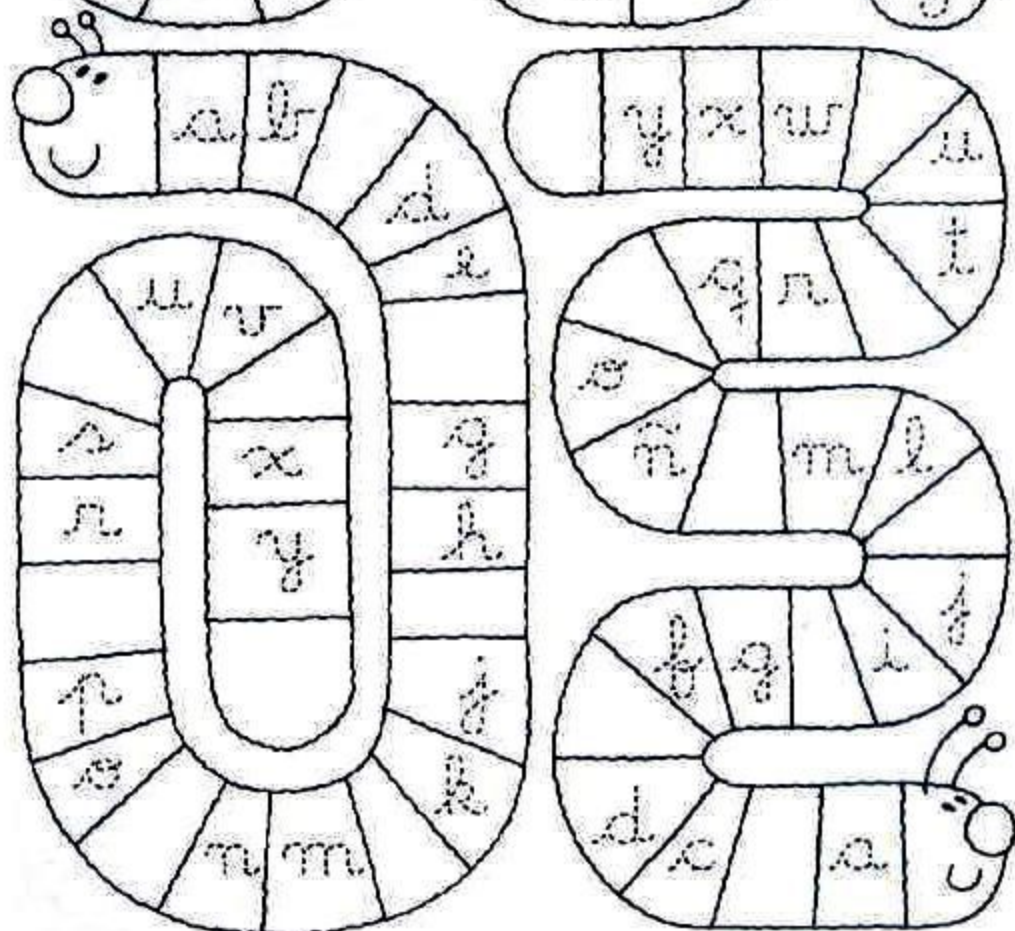
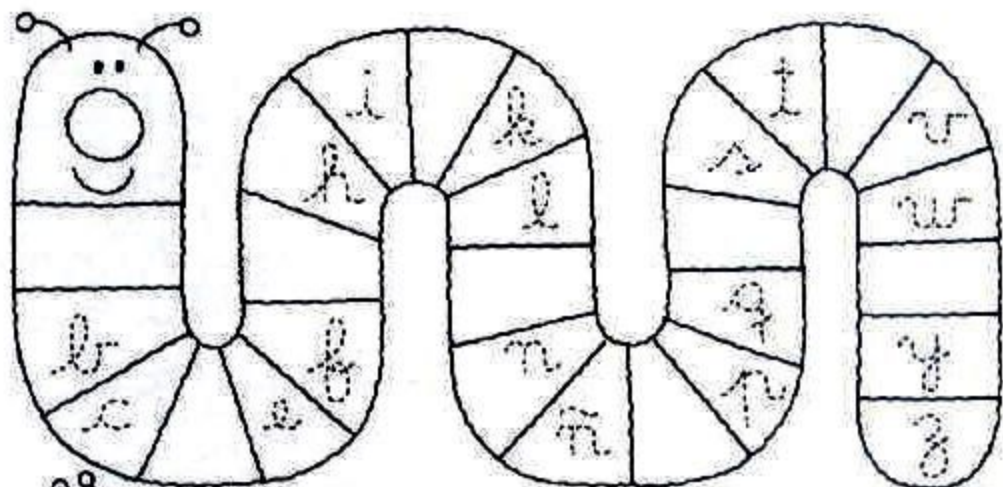
- DELINEA CON UN COLOR EL EQUIPO DE LETRAS ALTAS.
- DELINEA CON OTRO COLOR EL EQUIPO DE LETRAS QUE CUELGAN DEL RENGLÓN.
- COLOREA LAS CAMISETAS DE AMBOS EQUIPOS.
- ESCRIBE DEBAJO CON QUÉ LETRAS SE FORMA CADA EQUIPO.



A:


B:

- COMPLETA CADA GUSANO CON LAS LETRAS DEL ABECEDARIO QUE FALTAN.
- LEE EN VOZ ALTA EL ABECEDARIO COMPLETO.
- MEMORIZA EL ORDEN DE LAS LETRAS.

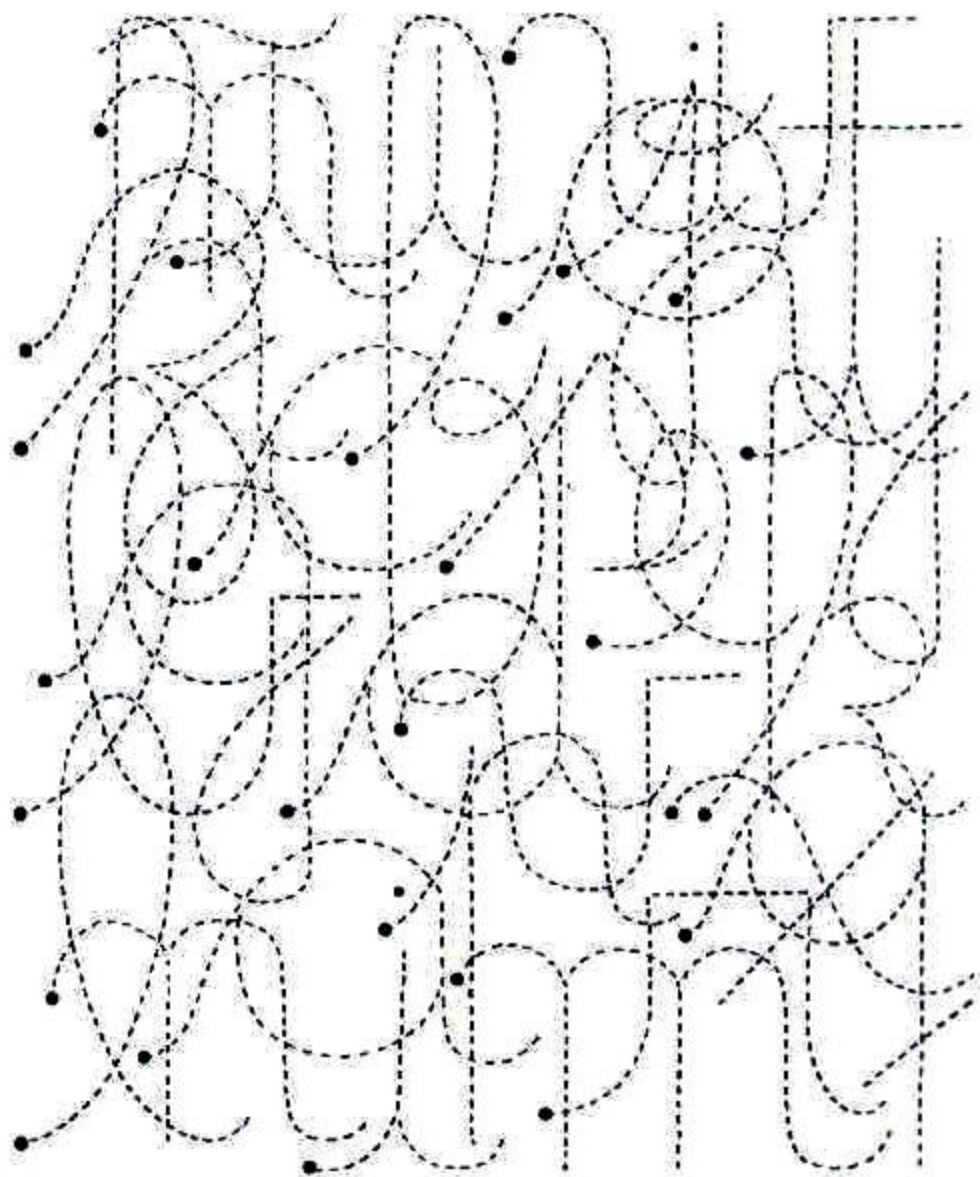


UN MARIANO EN EL ESPACIO

- COMPLETA CADA NUBECITA CON LAS LETRAS DEL ABECEDARIO SIGUIENDO EL ORDEN ALFABÉTICO.
- ¿YA MEMORIZASTE EL ABECEDARIO?



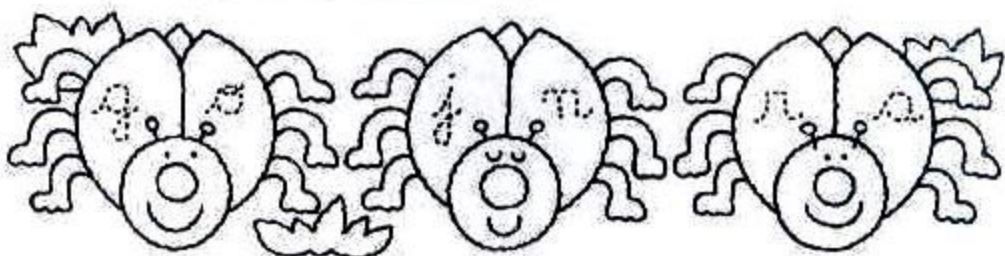


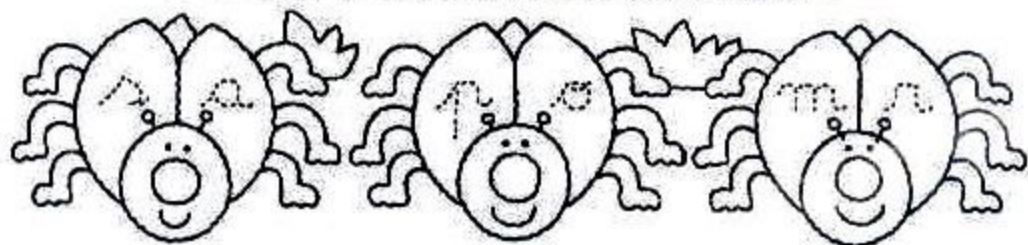
- ¡A BUSCAR LETRAS! UTILIZA UN COLOR DIFERENTE PARA DELINEAR, EN LA DIRECCIÓN CORRECTA, CADA LETRA QUE ENCUENTRES.
- SI TE ANIMAS, BÚSCALAS SIGUIENDO EL ORDEN DEL ALFABETARIO.
- A MEDIDA QUE ENCUENTRAS CADA LETRA, ESCRÍBELA EN LOS RENGLOÑES AL PIE DE LA PÁGINA.



- DELINEA Y UNE CON UNA LÍNEA EN ORDEN ALFABÉTICO TODAS LAS LETRAS QUE SALEN DE LA GALERA.
- PIENSA Y REPITE EN VOZ ALTA UNA PALABRA CON CADA LETRA INICIAL.
- COLOREA EL ZAPATO IZQUIERDO DEL MAGO.




- PIENSA Y ESCRIBE PALABRAS CUYAS LETRAS INICIAL Y FINAL SEAN LAS DE CADA BICHITO.
- ORDENA ALFABÉTICAMENTE TODAS LAS PALABRAS QUE ESCRIBISTE.




- COLOREA CADA LETRA DEL ABECEDARIO EN LA DIRECCIÓN CORRECTA.
- OBSERVA LOS DIBUJOS Y ÚNELOS CON LA LETRA INICIAL DE CADA UNO.

a b c d e f g h i



j k l m n ñ o p q





r s t u v w x y z







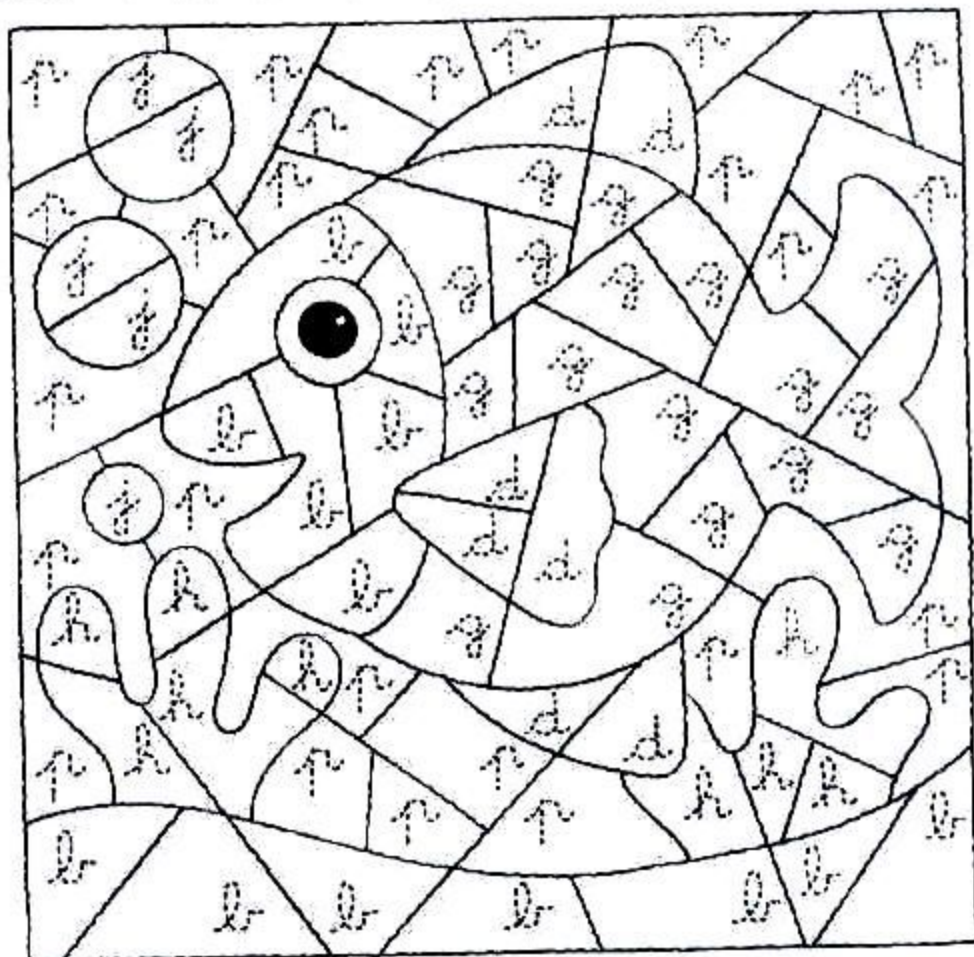


¡A ENCONTRAR DIFERENCIAS!


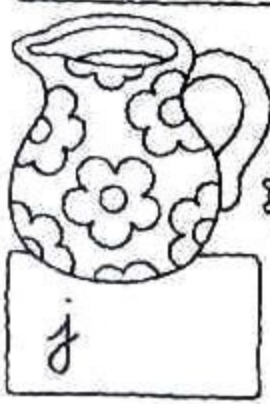
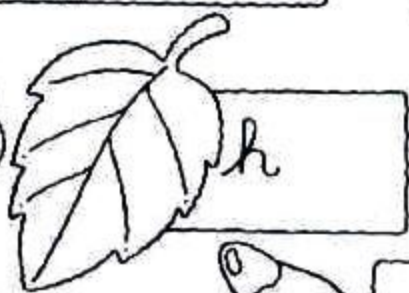






- OBSERVA Y COMPARA AMBAS IMÁGENES.
- COLOREA LAS DIEZ DIFERENCIAS QUE ENCUENTRES;
- DEBAJO ESCRIBE LAS DIFERENCIAS QUE COLOREASTE.




- DELINEA CADA LETRA SEGÚN EL CÓDIGO DE COLORES.
- COLOREA LUEGO CADA RENGLÓN.
- ¿QUE FORMASTE? ESCRÍBELO EN EL RENGLÓN DE ABAJO.



- ESCRIBE EL NOMBRE DE CADA DIBUJO CON LINDA LETRA.
- DELETEA EN VOZ ALTA CADA PALABRA ESCRITA.
- ESCRIBE LAS PALABRAS DE TRES LETRAS:






п



џ



Ѡ




р



ѣ




л



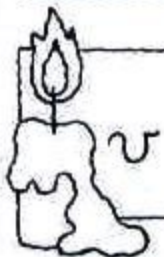
ѡ



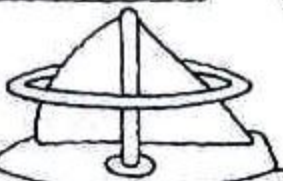
т



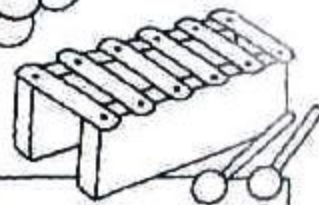
ѣ




ѡ



windmuller



ѡ

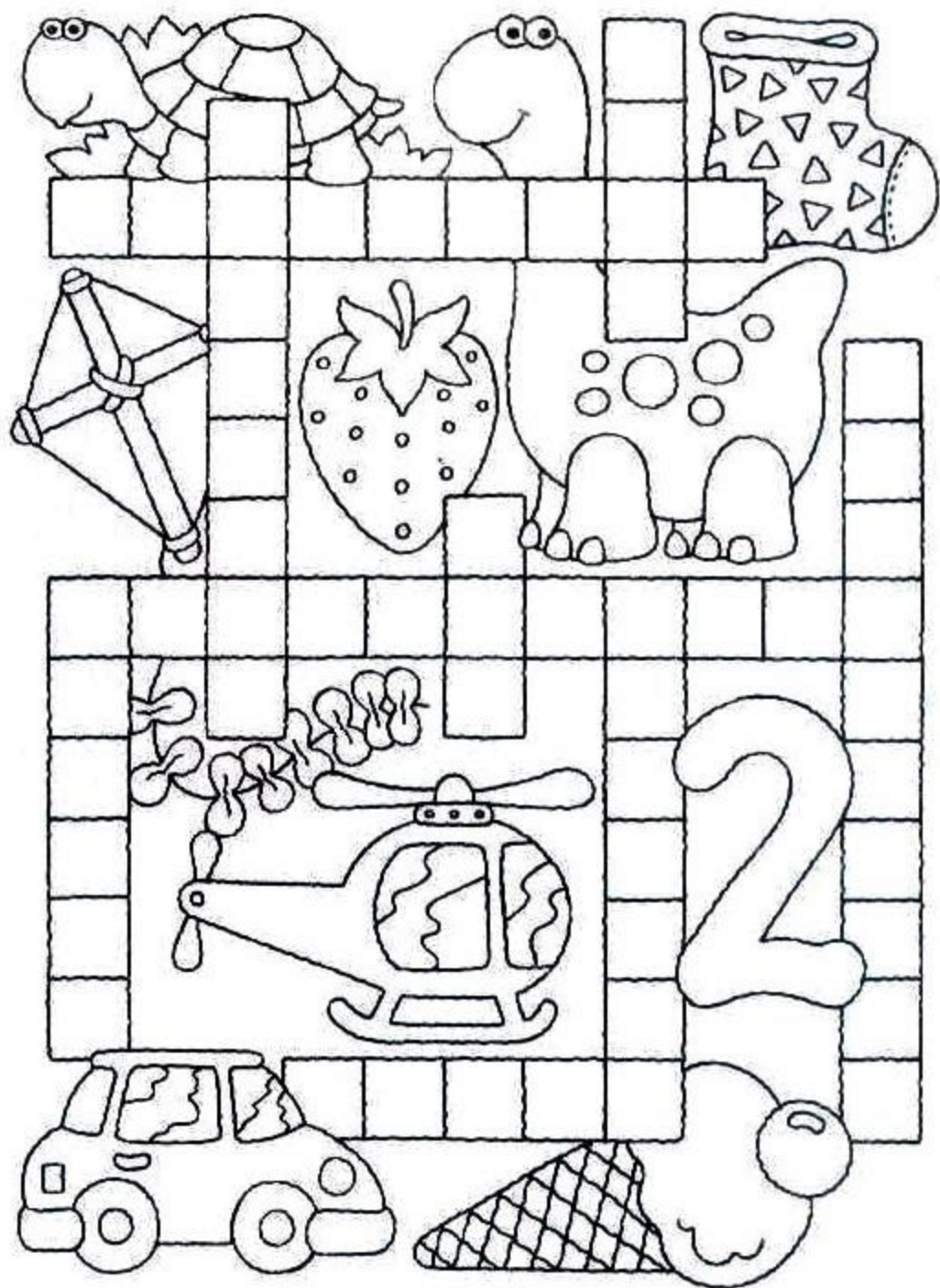


ѡ




ѡ

- OBSERVA LOS DIBUJOS Y DELETREA EN VOZ ALTA SUS NOMBRES.
- LUEGO UBICA CADA PALABRA EN EL CRUCIGRAMA SEGÚN EL NÚMERO DE LETRAS CORRESPONDIENTE.
- ¡NO TE OLVIDES DE HACERLO EN LETRA CURSIVA!






VETERINARIA "LAS MASCOTAS"

- DIBUJA LOS ANIMALES QUE FALTAN.
- ESCRIBE EN LOS CARTELES QUÉ ANIMAL ES.




- DIBUJA LAS CARAS DE ALGUNOS AMIGOS TUYOS.
- ESCRIBE SUS NOMBRES.
- DELÍNEA Y ESCRIBE TU NOMBRE EN EL RENGLÓN DE ABAJO.




Yo me llamo


- OBSERVA LOS DIBUJOS Y DELETREA EN VOZ ALTA SUS NOMBRES.
- LUEGO UBICA CADA PALABRA EN EL CRUCIGRAMA SEGUN EL NUMERO DE LETRAS CORRESPONDIENTE.
- ¡NO TE OLVIDES DE HACERLO EN LETRA CURSIVA!




- DELINEA CADA ADJETIVO CON LÁPIZ NEGRO.
- RELACIONA CON UNA LÍNEA CADA OBJETO CON EL ADJETIVO MÁS ADECUADO.
- COLOREA LAS IMÁGENES.




alto salrosa salvaje frondoso brillante.



floso inquieto listama obrigado fuerte.



caliente nevada deliciosa feroz colorida.




pimchudo peligrosa ácida valioso dulce.

¡MM! ESTA ES UNA SABROSÍSIMA SOPA DE PALABRAS


- UTILIZA LAS PALABRAS PARA ESCRIBIR TODAS LAS ORACIONES QUE PUEDES.
- COLOREA LA IMAGEN.



- OBSERVA LOS DIBUJOS Y DELETREA EN VOZ ALTA SUS NOMBRES.
- LUEGO ESCRIBE Y UBICA CADA PALABRA EN EL CRUCIGRAMA SEGÚN ESTÁN UBICADAS LAS "A".
- ¡NO TE OLVIDES DE HACERLO EN LETRA CURSIVA!



- DELINEA CADA PALABRA CON LÁPIZ NEGRO.
- EN CADA UNA DE ELAS PODRÁS ENCONTRAR ESCONDIDO EL NOMBRE DE UN ANIMAL.
- DELINEA CON COLOR ROJO EL ANIMAL ENCONTRADO.
- COLOREA LOS ANIMALES.



pinata galón mulata sefocar


manaña costna peguñia aflo

himeno vacante dens parveta



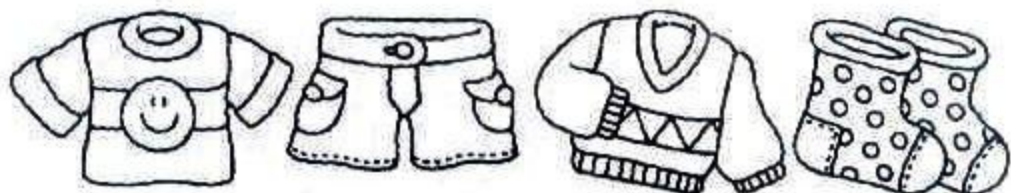
jalralina necetra noave gueson

mejigate pulposa broate aherica

macabra calcatim noyade pñemes




- COLOREA CADA PRENDA DE VESTIR Y ESCRIBE SU NOMBRE.
- ¿CÓMO TE VESTISTE HOY? COMPLETA LA SILUETA CON ESA ROPA.



¡A ESCRIBIR PALABRAS!

- DELINEA CON LÁPIZ NEGRO CADA PALABRA.
- SI CAMBIAS LETRAS DE LUGAR PODRÁS FORMAR OTRAS PALABRAS.
DESCUBRE TODAS LAS QUE PUEDES.




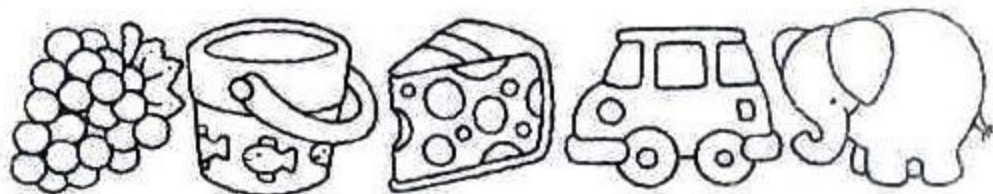
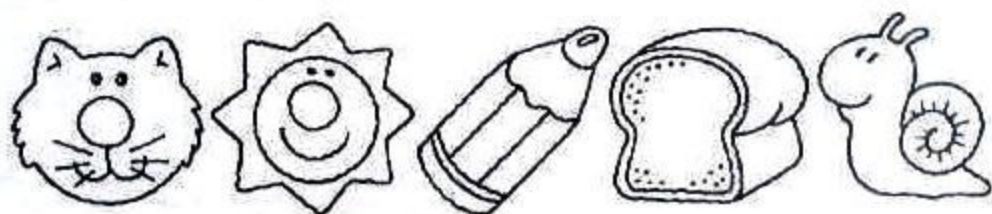

¡CON MUCHA ATENCIÓN!

- AL DELINEAR CADA PALABRA TACHA SU DIBUJO CORRESPONDIENTE Y DESCUBRE QUÉ ILUSTRACIONES NO APARECEN ESCRITAS.
- ESCRÍBELAS TÚ EN LOS RENGLONES.

chamche hongo sombreros
frutilla mariposa sol
helado lluvia moño
lápiz campana banco
zanahoria pájaro árbol
caracol amamó oso
ancla estrella lluvia
avión paraguas



- ESCRIBE EL NOMBRE DE CADA OBJETO.
- LUEGO ORDENA LAS PALABRAS ALFABÉTICAMENTE EN EL RENGLÓN DE ABAJO.
- COLOREA.



• OBSERVA LAS PALABRAS DE CADA FRANJA Y DESCUBRE CUALES ESTÁN FORMADAS POR LAS MISMAS LETRAS.

• DELINEA CADA PAR DE PALABRAS CON UN MISMO COLOR.

palta jineta arroz lerna

nober zorra plata fijará

tesoro besar jamón castor

monja saber contra serbis

chotar tropas ore pétalo

cere pelota charca pastor

carne primas pescado roca


orca cemar pecados prisma

duerma banca valle regala

muenda llena alegría cabra

¡BUSCANDO PALABRAS!

• EN CADA HILERA ENCUENTRA TODAS LAS PALABRAS QUE PUEDES Y ESCRIBELAS SOBRE LOS RENGLONES.



pisofamiliarvestidortugatorrelojota

campompamparosaposadamaestra

patomate ramamaranja montemedor

quesopaparededominotazapatorosal

¿CÓMO SE LLAMAN ESTOS CHICOS?

- OBSERVA Y DELINEA CON EL MISMO COLOR AMBAS PARTES DE UN MISMO NOMBRE.
- LUEGO COMPLETA EL NOMBRE DE CADA CHICO.



encia



cebo



fina



berto



nacio



ilia



zabo




la



mila



drés



dra



cundo

Del

Fa

Flor

Sam

Ce

Mar

Ca

Re

Jon

Pau

Jg


Am

¡A JUGAR CON RIMAS!


• DELINEA LAS PALABRAS DE CADA RECUADRO Y COMPLETA LAS RIMAS COMO MÁS TE GUSTE.

TE DOY UN EJEMPLO: PEPE EL GATO


SE PELEA CON EL PATO.




Pepe el gato




Félix el león



El cocodrilo Federico




Zete el mono



Juan el lobo

PALABRAS ESCONDIDAS

- ENCUENTRA TRES PALABRAS ESCONDIDAS EN CADA PALABRA LARGA.
ESCRÍBELAS EN LOS RENGLONES.



colador <

limonada <

decorosa <

maratón <

casador <

crocante <

balanza <

velador <

automotor <

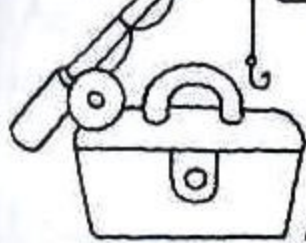
carcajadas <

- ¡A OBSERVAR CON ATENCIÓN! PODRÁS DESCUBRIR UN OBJETO QUE COMIENZA CON CADA LETRA DEL ABECEDARIO.
- ESCRIBE CADA PALABRA Y COLOREA EL DIBUJO CORRESPONDIENTE.

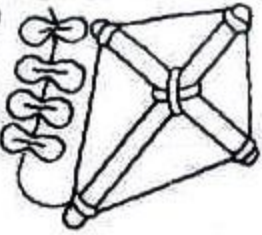
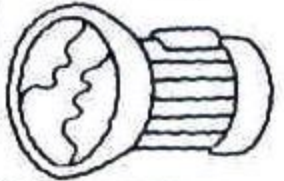




a
 b
 c
 d
 e
 f
 g
 h
 i
 j
 k
 l
 m
 n
 ñ
 o
 p
 q
 r
 s
 t
 u
 v
 w
 x
 y
 z





• ¿QUÉ NOS LLEVAMOS DE VACACIONES? PREPARA TU LISTA.
• COLOREA LO QUE MÁS TE DIVIERTE LLEVAR.




Lista




- IMAGINA Y ESCRIBE LOS SONIDOS QUE ESCUCHAS DE CADA UNO.
- IMITA CADA SONIDO EN VOZ ALTA.
- COLOREA LOS QUE TE PARECE QUE PUDISTE IMITAR MEJOR.




- DELINEA LAS LETRAS DEL NOMBRE DEL DUEÑO DE CADA GATO.
- ESCRIBE EL NOMBRE EN EL RECUADRO CORRESPONDIENTE.
- DELINEA CON COLOR ROJO LA MAYÚSCULA INICIAL DE CADA NOMBRE.
- COLOREA LOS GATOS.



--	--	--	--



--	--	--	--




--	--	--	--

PALABRAS CRUZADAS

• COMPLETA CON LETRA CURSIVA.

• ¿QUÉ PALABRAS FORMASTE CON 5 LETRAS Y CON 8 LETRAS?



VERTICALES ↓

1



2



3



4



5



6



HORIZONTALES →

1



2



3



4



5




6



IMAGINA... HUELE, ESCUCHA, MIRA, SABOREA...

• COMPLETA CON LAS PALABRAS QUE SE TE OCURRAN EN CADA RECUADRO.

Palabras mojadas



Palabras luminosas



Palabras sabrosas



Palabras coloreadas



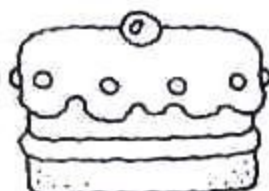
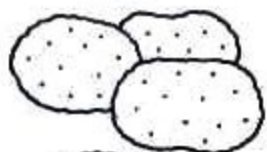


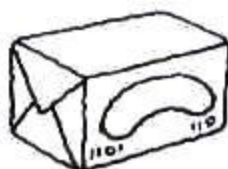
Palabras perfumadas



Palabras ruidosas




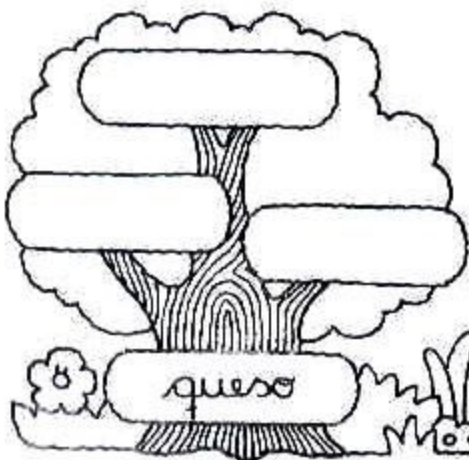




- REALIZA ESTE LISTADO DE COMPRAS.
- COLOREA LO QUE MÁS TE GUSTE COMER.




• IMAGINA Y ESCRIBE EN EL CIELO EL MENSAJE QUE DEJA ANDRÉS CON SU AVIÓN.



- EN CADA ÁRBOL VIVE UNA "FAMILIA DE PALABRAS". ¿TE ANIMAS A COMPLETAR LOS CARTELES?
- COLOREA.

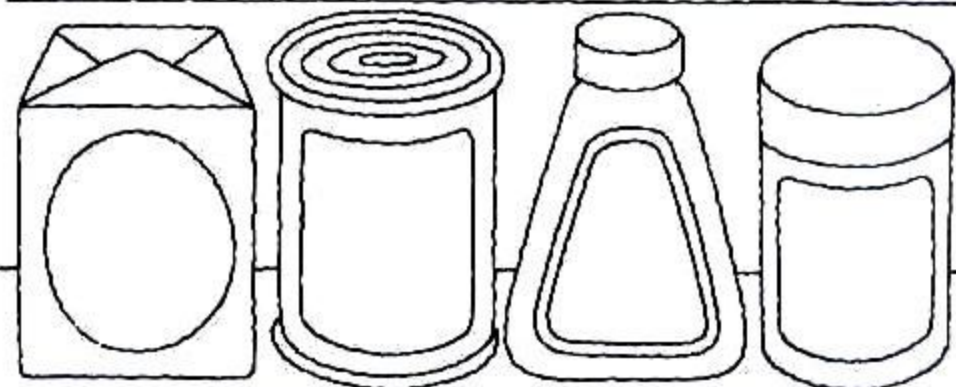




- ¿CÓMO TE VES EN EL ESPEJO?
- DIBUJA TU ROSTRO Y COLOREA LA IMAGEN COMPLETA.
- ¿TE ANIMÁS A ESCRIBIR TU DESCRIPCIÓN?



ESTANTES DEL SUPERMERCADO

- ¿PUEDES COMPLETAR LAS ETIQUETAS DE LOS PRODUCTOS? NO TE OLVIDES DE USAR LETRA CURSIVA.
- DECÓRALAS COMO MÁS TE GUSTE.




¡A PENSAR RIMAS DIVERTIDAS!


• LEE, DELINEA Y COMPLETA CADA RECUADRO.




Pablo el pintor



Pex el marionetas




Laura la maestra



Ricardo el rey



Beatriz la bruja



Juan el cocinero

ADIVINA. ADIVINADOR ...

- COPIA CON LINDA LETRA ESTAS ADIVINANZAS.
- MEMORIZALAS.
- COLOREA LAS RESPUESTAS.

Das compañeras
van al compás,
los pies adelante,
ojos detrás.



En alto vive,
en alto mora,
en alto teje
la tejedora.





Blanca soy,
blanca nací,
pobres y ricos
comen de mí.



¡ANIMALES LOCOS!

- INVENTA EL NOMBRE DE CADA ANIMAL.
- LUEGO DIBUJA OTROS ANIMALES LOCOS Y ESCRÍBELES NOMBRES DIVERTIDOS.



FICHAS DE TRABAJO

- ¿QUIÉNES SON? ¿QUÉ HACEN? AYUDA A COMPLETAR SUS FICHAS.
- COLOREA.




Nombre:
Profesión:
Actividades:



Nombre:
Profesión:
Actividades:

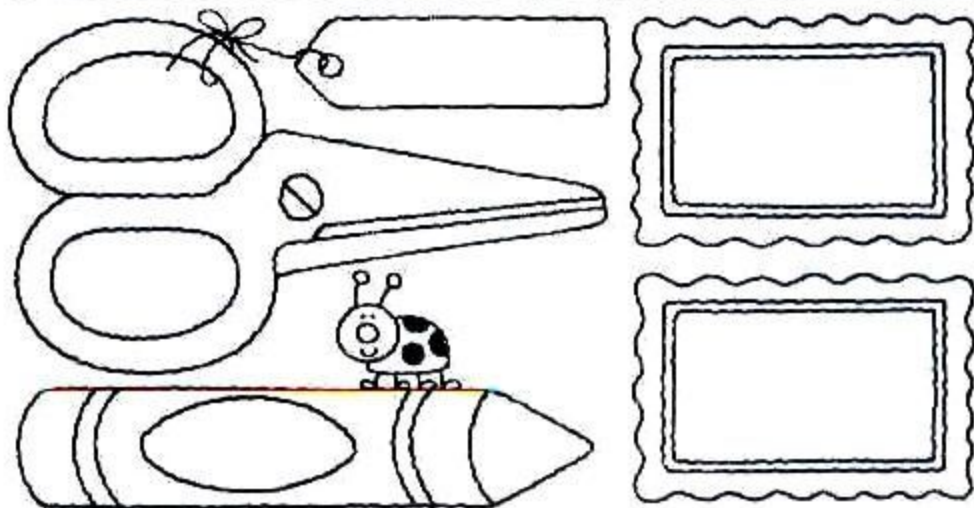
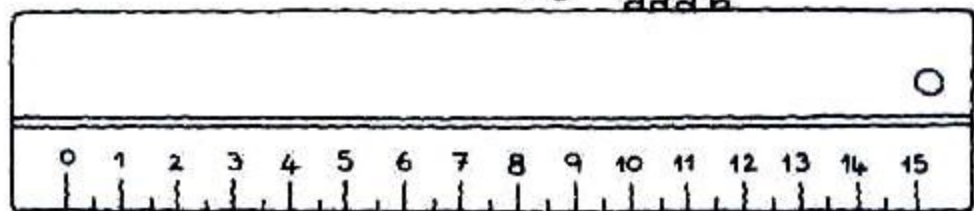
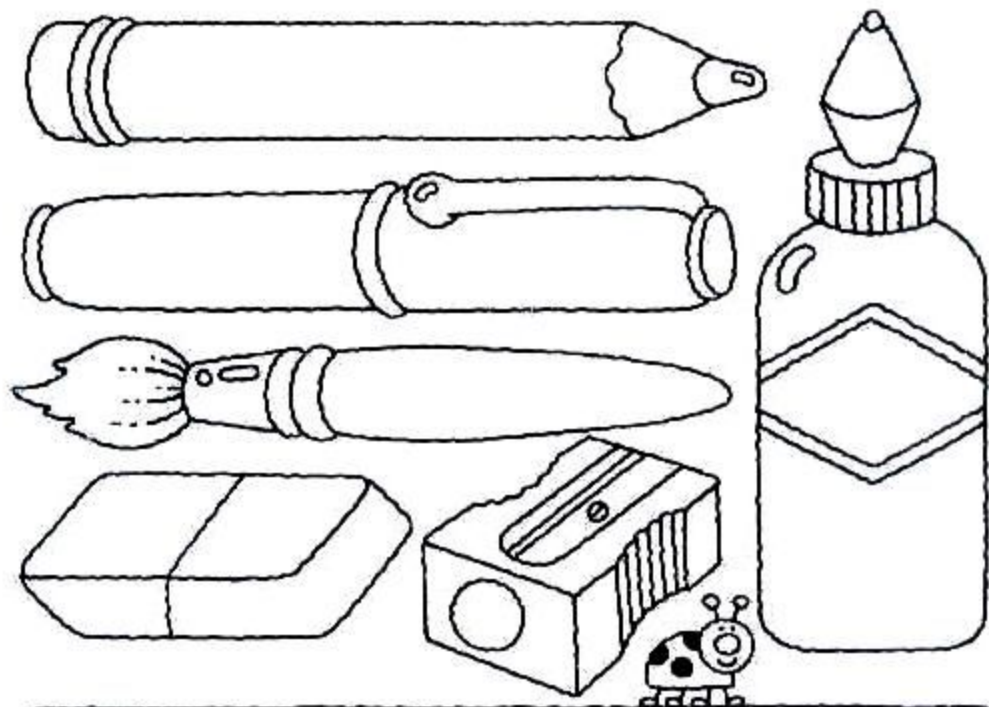


Nombre:
Profesión:
Actividades:



Nombre:
Profesión:
Actividades:

- ¡A PONERLE NOMBRE Y APELLIDO A TUS ÚTILES Y A LAS ETIQUETAS PARA TUS CUADERNOS! RECUERDA ESCRIBIR EN LETRA CURSIVA.




UN BREVE CUENTO PARA ESCRIBIR

- TÍTULO: "
- PERSONAJE PRINCIPAL:
- OBSERVA LOS CUADROS Y ESCRIBE UNA LINDA HISTORIA.



- COMPLETA LA FICHA DE PRESENTACIÓN DE CADA ANIMAL.
- COLOREA.




• IMAGINA, PIENSA Y CUENTA UNA HISTORIA DIVERTIDA.

• TÍTULO "


• COLOREA.



- DELINEA CON PROLIJIDAD.
- INVENTA RIMAS PARA ÉSTOS PERSONAJES.




Victor el conde




Beto el científico




Lia la enfermera



Vera la abuela



Clara la reina



Pepo el payaso

- PIENSA UN TÍTULO PARA ESTA NARRACIÓN: "
- OBSERVA, PIENSA EL NOMBRE DE LOS PERSONAJES Y LUEGO RELATA UNA LINDA HISTORIA.

