



escaneado: desconocido
compilacion: orkidea



www.creativonline.org

Sally Johnson Sara Inés Gómez Carrillo

LETRAMANÍA 2

jugamos con mayúsculas



- ENCUENTRA LOS NOMBRES DE ESTAS FRUTAS EN EL CUADRO.
- DELINEA Y RODEA CADA PALABRA CON UN COLOR DIFERENTE.
- COLOREA LAS FRUTAS.

ANANÁ · MANZANA · NARANJA · LIMÓN · UVAS ·
LIMA · DURAZNO · BANANA · SANDÍA · MELÓN · MORA



- REPITE EN VOZ ALTA EL NOMBRE DE CADA FIGURA Y COLOREA AQUELLAS CUYOS NOMBRES RIMAN.
- REPASA CON COLOR LAS LETRAS QUE RIMAN.
- TACHA LA PALABRA QUE **NO** RIMA.



CAMPANA



MANZANA



BANANA



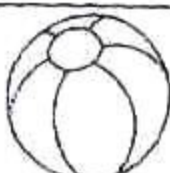
ABEJA



VENTANA



CARACOL



PELOTA



SOL



FAROL



COL



BOTÓN



PERRO



CORAZÓN



PANTALÓN



LEÓN



SOPA




PEZ



COPA



ROPA




MARSOPA



CUCHILLO



AUTO



RASTRILLO



CASTILLO



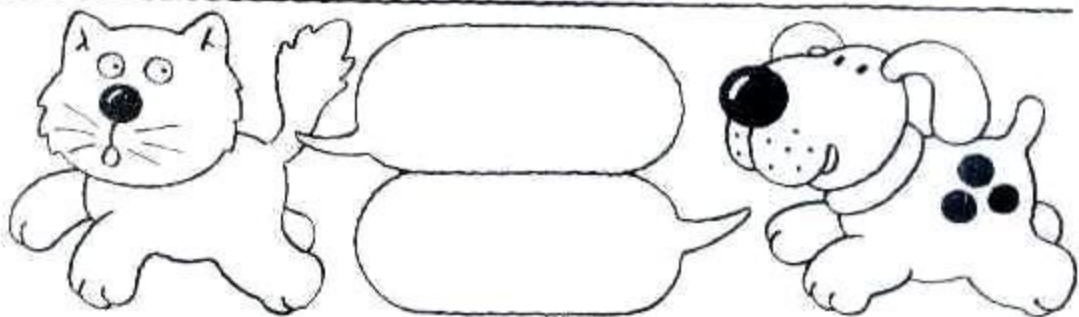
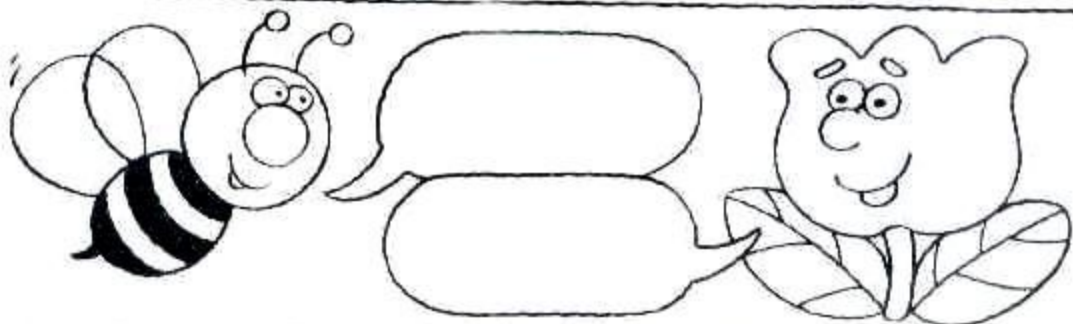
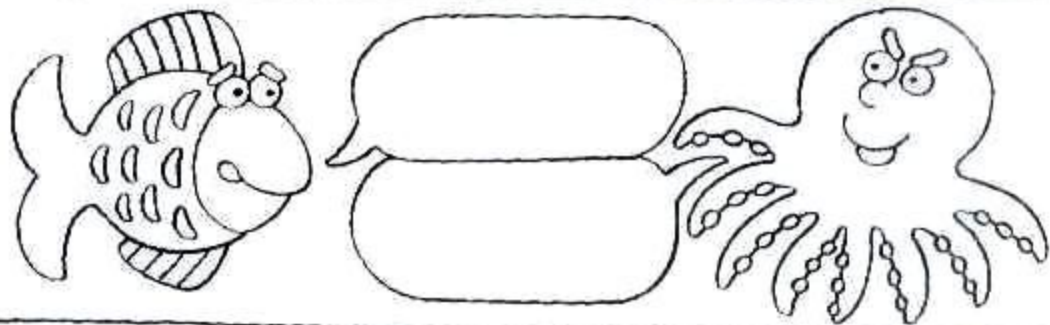
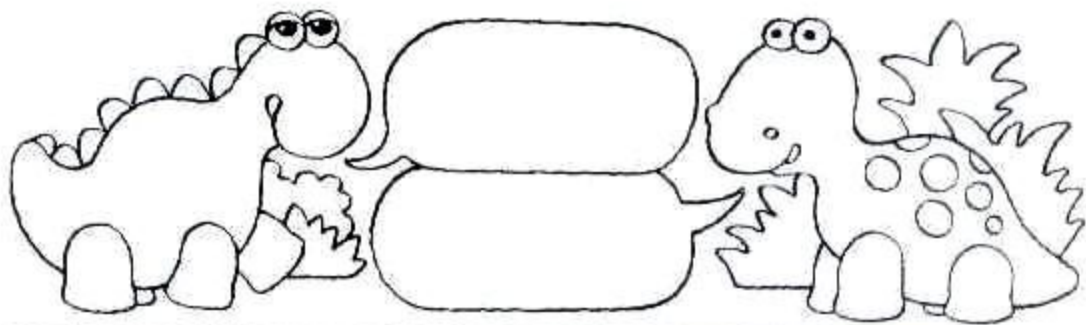
MARTILLO

- COLOREA LOS ALIMENTOS QUE COMIENZAN CON 'P'.
- NÓMBRALOS EN VOZ ALTA.
- ESCRIBE LA LETRA 'P' DEBAJO DE CADA UNO DE ELLOS.




¿QUÉ DIJO? ¿QUÉ LE CONTESTARON?

- INVENTA Y ESCRIBE EL DIÁLOGO ENTRE ESTOS PERSONAJES.
- COLOREA LOS DIBUJOS.



- OBSERVA Y LEE LAS PALABRAS DE CADA RENGLÓN.
- DESCUBRE LA SÍLABA QUE SE REPITE EN CADA UNO Y RODÉALA CON C



GATO



SOGA



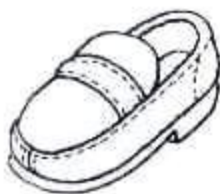
GALLINA




REGALO



TORTUGA



ZAPATO



PÁJARO



MAPA




PAVA



COPA



TAZA



LATA



TORTA



CORBATA



FRUTA



ABEJA



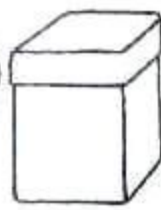
PÁJARO



JAMÓN




JARRA




CAJA

- ORDENA LAS SÍLABAS PARA FORMAR LOS NOMBRES DE LAS FRUTAS.
- LEE EN VOZ ALTA CADA PALABRA FORMADA.
- COLOREA LAS FRUTAS.



Z	A	M	A	N	A
---	---	---	---	---	---

--	--	--



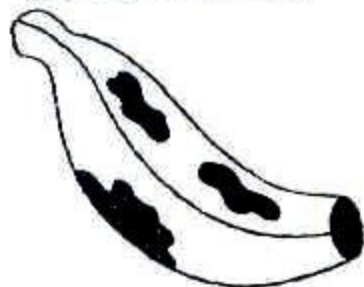
J	A	N	A	R	A
---	---	---	---	---	---

--	--	--




Z	A	S	R	E	C
---	---	---	---	---	---

--	--	--




N	A	B	A	N
---	---	---	---	---

--	--	--




L	L	A	T	I	F
---	---	---	---	---	---

--	--	--




A	D	I	S
---	---	---	---

--	--	--




R	U	E	C	I	L
---	---	---	---	---	---

--	--	--



N	A	A	N
---	---	---	---

--	--	--



N	O	D	U	R	A
---	---	---	---	---	---

--	--	--

- DELINEA CON COLOR CADA SÍLABA Y COLOREA LAS IMÁGENES.
- LUEGO UNE CON UNA LÍNEA CADA DIBUJO CON SU SÍLABA INICIAL.
- ¿SE TE OCURREN OTRAS PALABRAS QUE COMIENCEN CON ESTAS SÍLABAS?



PU



PI




PO



PA



PE



TA



TU



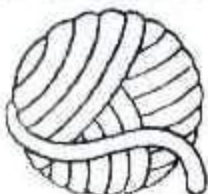
TE




TO



TI



LI



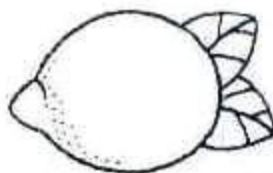
LO



LU



LA



LE

- PIENSA Y ESCRIBE UN LINDO NOMBRE PARA CADA UNO DE ESTOS CHICOS CON LA LETRA INICIAL INDICADA.
- RODEA CON ROJO UN NOMBRE CORTO, CON AZUL UNO LARGO Y CON AMARILLO EL QUE COMIENZA CON LA MISMA LETRA QUE TU NOMBRE.
- COLOREA EL DIBUJO.



A



B



C



D



I



J



K




L



P



Q



R




S



X



Y



E



F



G



H



M



N



Ñ



O



T



U



V



W



Z

- ESCRIBE EN CADA CASILLERO LA LETRA INICIAL CORRESPONDIENTE.
- ¿QUÉ PALABRA FORMAS AL FINAL DE CADA LÍNEA CON ESAS CUATRO LETRAS? ESCRÍBELA.











--	--	--	--













--	--	--	--












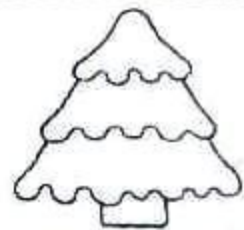
--	--	--	--











--	--	--	--

COLOREA SEGUN EL SIGUIENTE CODIGO:

AZ: AZUL

R: ROJO

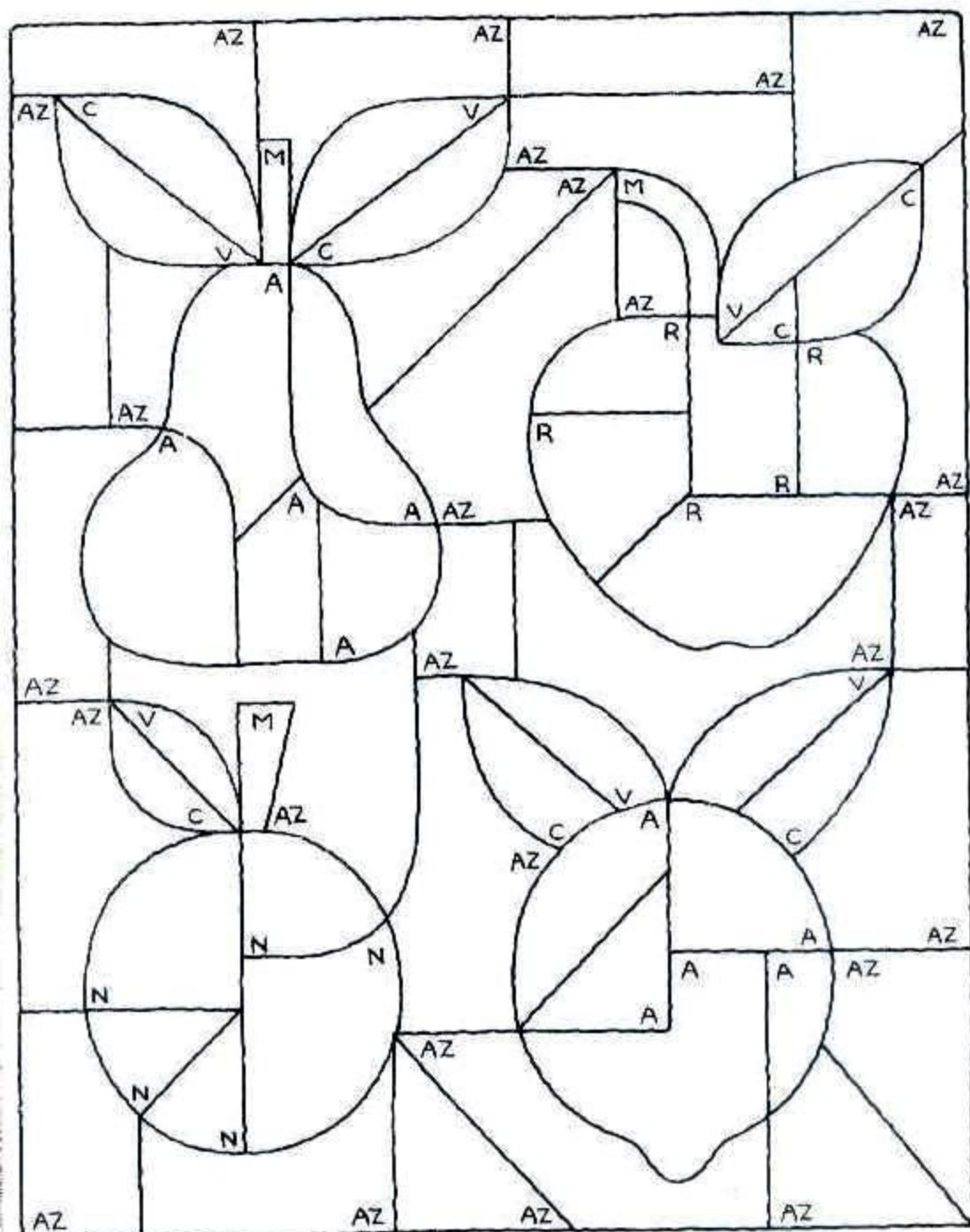
M: MARRON

C: VERDE CLARO

V: VERDE OSCURO

N: NARANJA

A: AMARILLO



- ORDENA LAS SILABAS PARA FORMAR LAS PALABRAS.
- LEE EN VOZ ALTA CADA PALABRA FORMADA.
- COLOREA LAS PRENDAS.



TA LÓN PAN

--	--	--



SA CA MI

--	--	--



LLE RA PO

--	--	--



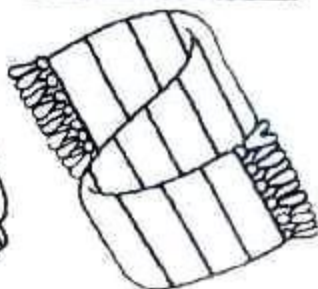
RA RE ME

--	--	--




RA CAM PE

--	--	--



FAN BU DA

--	--	--




DO VES TI

--	--	--



QUE SO TES

--	--	--



TOS PA ZA

--	--	--

- DELINEA LAS LETRAS CON COLOR.
- LEE Y REPITE EN VOZ ALTA LOS SONIDOS DE LOS ANIMALES.
- UNE CON UNA LÍNEA CADA ANIMAL CON EL SONIDO QUE EMITE.
- COLOREA LOS ANIMALES.



CUAC, CUAC



GUAU, GUAU

BZZZ, BZZZ




MUU, MUUU

KIRIKIQUI




OINK, OINK

MIAU, MIAU





BEEE, BEEE

SCUIC, SCUIC




ROAAAR

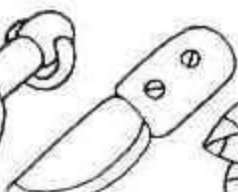
IOO, IOOO




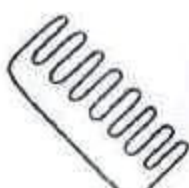
- REPITE EN VOZ ALTA EL NOMBRE DE CADA OBJETO MIENTRAS ESCRIBES:
 - LA LETRA INICIAL EN EL CASILLERO IZQUIERDO.
 - LA LETRA FINAL EN EL CASILLERO DERECHO.




























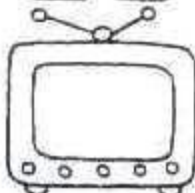



























- ENCUENTRA LOS NOMBRES DE ESTOS ANIMALES EN EL CUADRO.
- DELINEA Y RODEA CADA PALABRA CON UN COLOR DIFERENTE.
- COLOREA LOS ANIMALES.

TUCÁN - SAPO - OSO - LORO - JIRAFÁ - HIENA -
 CAMELLO - JAGUAR - ELEFANTE - LEÓN - TIGRE - MONO

T	I	G	R	E	K	F	Y
C	A	M	E	L	L	O	J
Y	H	W	C	E	B	R	A
J	I	R	A	F	A	T	G
X	E	Z	P	A	L	U	U
O	N	M	O	N	O	C	A
S	A	P	O	T	R	A	R
O	G	Ñ	L	E	O	N	W

UN ENANITO TRAVIESO.

- DESCUBRE LAS PAREJAS DE PALABRAS FORMADAS POR LAS MISMAS LETRAS PERO CAMBIADAS DE POSICIÓN.
- OBSERVA EL EJEMPLO Y UNE CADA PAR CON UNA LÍNEA DE DISTINTO COLOR.

GOMA

ARROZ

COLOR

MANÍ

ROCAS

LATAS

LORO

APOSTAR

ALMA

LOCRO

OLOR

MAGO

SALTA


ZORRA

MALA

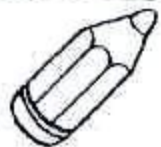
PASTORA

IMÁN

ORCAS



- DIBUJA DOS OBJETOS PARA COMPLETAR CADA SERIE.
- INTENTA ESCRIBIR CADA PALABRA.



LÁPIZ



LIBRO



GOMA




REGADERA



PLANTA



PALA



LIMÓN



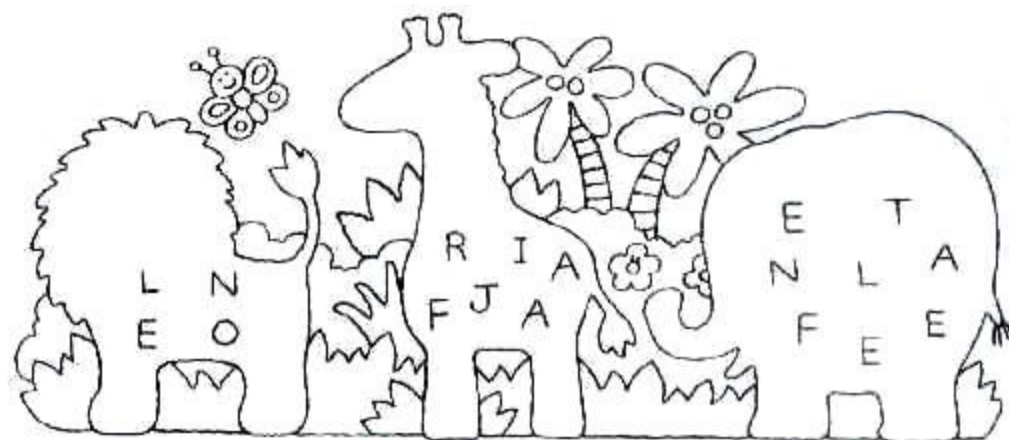


PERA



MANZANA


SI ORDENAS LAS LETRAS DE LA SILUETA DE CADA ANIMAL PODRÁS ESCRIBIR DEBAJO EL NOMBRE DE CADA UNO DE ELLOS.



- COLOREA CADA DIBUJO.
- LEE LAS PALABRAS DE CADA CUADRO Y RODEA CON COLOR LA QUE CORRESPONDE A LA FIGURA.

 <p>POMO POZO POLO</p>	 <p>PALO PATO PASO</p>	 <p>CAMA CASA CARA</p>
 <p>RAYO RATO RAMO</p>	 <p>LATA LANA LACA</p>	 <p>LODO LORO LOCO</p>
 <p>BOCA BOLA BOTA</p>	 <p>PALA PELA PILA</p>	 <p>SOPA SOLA SOGA</p>
 <p>DADO DEDO DUDO</p>	 <p>RAMA RATA RAYA</p>	 <p>COLA COPA COMA</p>


- DELINEA CON COLOR CADA PALABRA.
- RODEA LOS NOMBRES DE LOS OBJETOS QUE UTILIZA CADA PERSONAJE.
- COLOREA LOS DIBUJOS.



CACEROLA LANA
 TENEDOR
 CUCHARÓN FLOR
 COLADOR MARTILLO




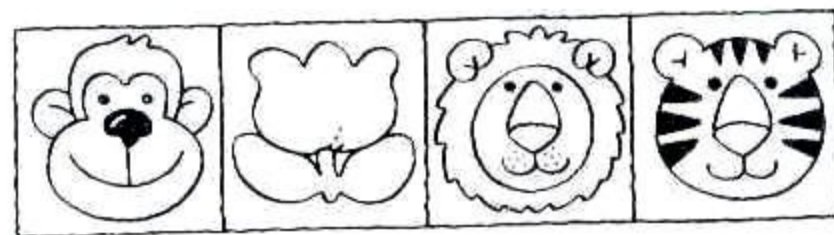



AUTOBOMBA
 ALGODÓN REGADERA
 TERMÓMETRO PINCEL
 JERINGA VENDAS



CORBATA TAZA
 REGADERA
 RASTRILLO PALA
 SEMILLAS PLANTAS

- COLOREA EL OBJETO QUE **NO** PERTENECE A CADA GRUPO.
- LUEGO ESCRIBE SU NOMBRE EN LA LÍNEA DE PUNTOS.



• PINTA DEL MISMO COLOR LOS GLOBOS QUE FORMAN EL NOMBRE DE LOS ANIMALES QUE ESTÁN DEBAJO.

• ESCRIBE EL NOMBRE DE CADA ANIMAL.




- COLOREA CADA DIBUJO.
- LEE LAS PALABRAS DE CADA CUADRO Y RODEA CON COLOR LA QUE CORRESPONDE A LA FIGURA.

 <p>VELA TELA PELA</p>	 <p>RANA SANA LANA</p>	 <p>SOPA ROPA COPA</p>
 <p>FARO PARO CARO</p>	 <p>PERA CERA VERA</p>	 <p>RIEL PIEL MIEL</p>
 <p>LIMA RIMA CIMA</p>	 <p>HILO FILO KILO</p>	 <p>COSA ROSA FOSA</p>
 <p>MONO TONO CONO</p>	 <p>BOTA GOTA ROTA</p>	 <p>GATO PATO DATO</p>

- DELINEA CON COLOR LAS SÍLABAS DE CADA GLOBO.
- COMPLETA EL NOMBRE DE CADA INSECTO CON LA SÍLABA QUE SE VOLO.



MOS _____ TO



_____ CA



_____ MIGA



MA _____ POSA



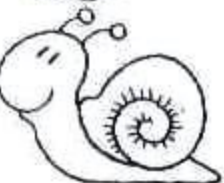
GUSA _____



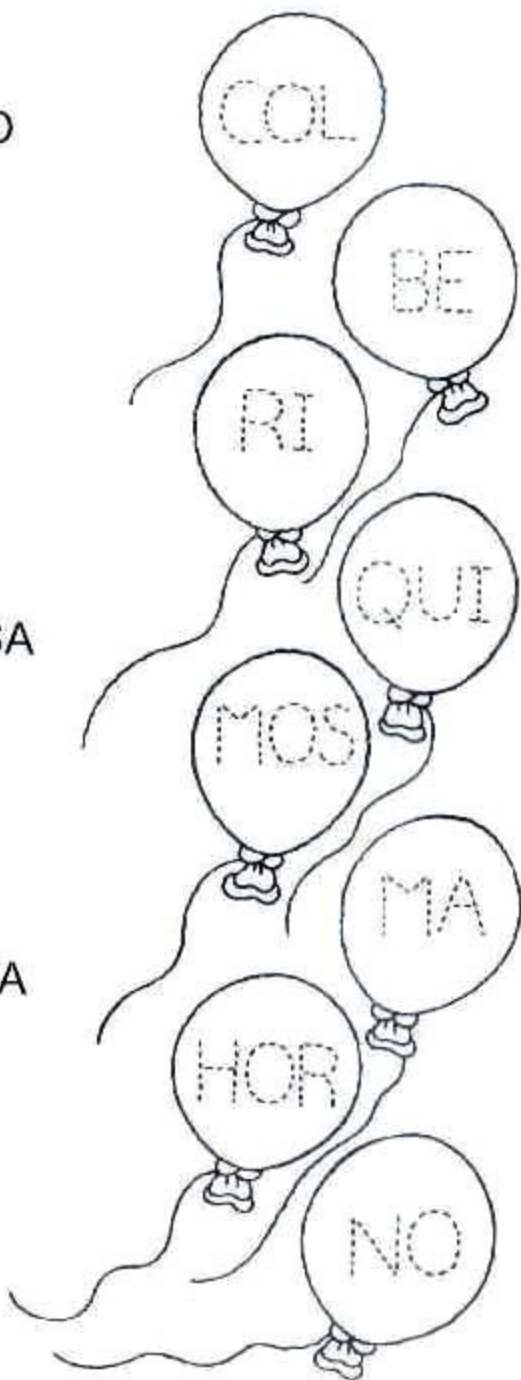
_____ RIQUITA



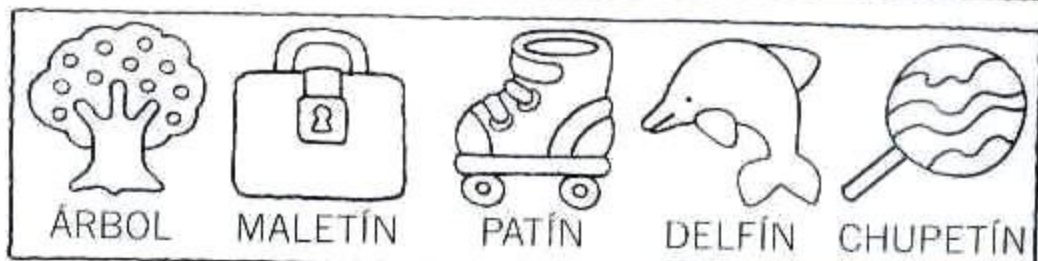
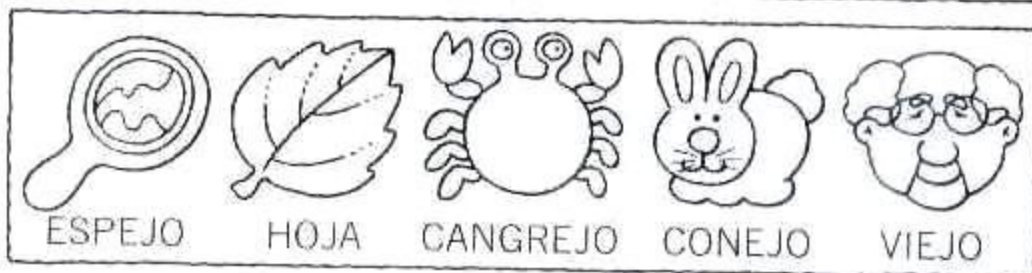

A _____ JA




CARA _____




- REPITE EN VOZ ALTA EL NOMBRE DE CADA FIGURA Y COLOREA AQUELLAS CUYOS NOMBRES RIMAN.
- REPASA CON COLOR LAS LETRAS QUE RIMAN.
- TACHA LA PALABRA QUE **NO** RIMA.




• CADA FLOR ESCONDE EL NOMBRE DE ALGÚN CHICO; SI LO DESCUBRES, ESCRÍBELO EN EL CARTEL CORRESPONDIENTE.






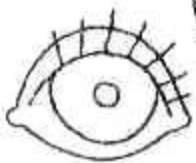
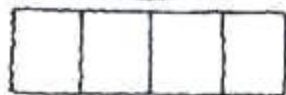


MARÍA





- ESCRIBE EN CADA CASILLERO LA LETRA INICIAL CORRESPONDIENTE.
- ¿QUÉ PALABRAS FORMAS AL FINAL DE LA LÍNEA CON ESAS CUATRO LETRAS? ESCRÍBELA.









ESTE LIBRO ES DE



(colorea aquí tu libro o dibújate)

EL TREN DEL ABECEDARIO.

- COMPLETA CADA VAGÓN CON LA LETRA CORRESPONDIENTE.
- COLOREA LA IMAGEN.



¿CON QUÉ LETRA COMIENZAN?

- NOMBRA EN VOZ ALTA CADA DIBUJO.
- DELINEA Y RODEA CON COLOR LA LETRA INICIAL DE CADA PALABRA.
- COLÓREA LAS FIGURAS



G T



M N



M W



B P



F T



L M



D M



T P



F T



R B



C Q



A V



U M



E F



P B



Z N



S E



H D



P D



J H



L T



O Q



U Y




P R



C S

EL GUSANITO DEL ABECEDARIO.

- DELINEA CADA LETRA CON COLOR.
- AL FINALIZAR, LEE EN VOZ ALTA CADA LETRA.



- OBSERVA ATENTAMENTE.
- TRAZA CÍRCULOS ROJOS ALREDEDOR DE LAS LETRAS Y CÍRCULOS AZULES ALREDEDOR DE LOS NÚMEROS.

I	G	P	1	J	B	6
	5	A	3			
W	I	2	M	N	8	D
	3	9		C	L	7
F		E	6			H
4	N	8	1	K	Y	

- PRONUNCIA Y DELINEA LA LETRA INICIAL DE CADA RENGLÓN.
- NOMBRA CADA OBJETO EN VOZ ALTA.
- LUEGO COLOREA LOS OBJETOS CUYA LETRA INICIAL SEA LA DE CADA RENGLÓN.

M



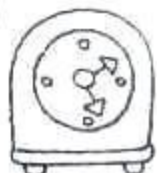

T



P




R



F



L

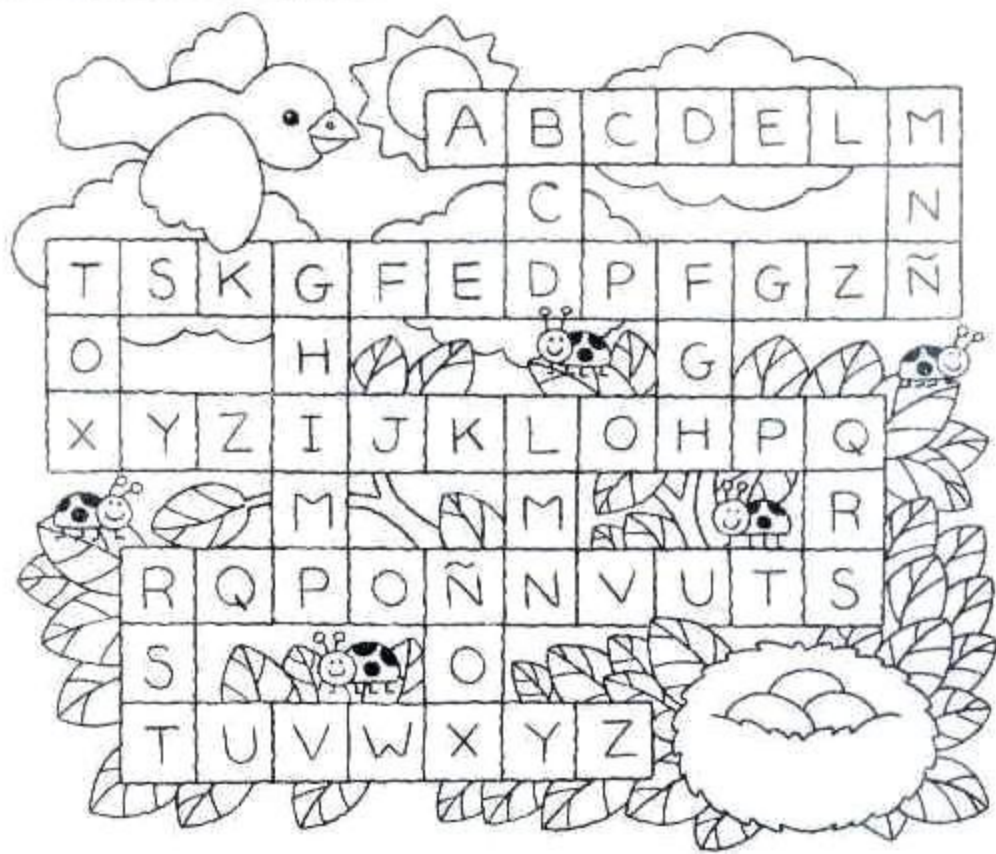


LAS VOCALES.

- DELINEA CADA LETRA CON COLOR.
- UNE CON UNA LÍNEA DE COLOR LAS LETRAS IGUALES.



- OBSERVA Y ENCUENTRA EL CAMINO DEL PAJARO HASTA SU NIDO SIGUIENDO EL ORDEN DEL ALFABETARIO.
- REPASA CON COLOR LAS CINCO VOCALES.
- COLOREA EL NIDO Y EL PAJARITO.



¿A - E - I - O - U?

- ESCRIBE LAS VOCALES QUE FALTAN EN CADA PALABRA.
- LEE EN VOZ ALTA CADA PALABRA.
- COLOREA LOS DIBUJOS.



M _ R _ P _ S _




G _ S _ N _



M _ N Z _ N _



P _ C _ R _



_ L _ F _ N T _



M _ M _ D _ R _



_ R _ Ñ _



L _ P _ Z _



B _ L L _ N _



L _ M _ N _



C _ R _ C _ L _



_ B _ J _



G _ T _



FR _ T _ LL _



P _ L _ T _



T _ N _ D _ R _

- ORDENA LAS SÍLABAS PARA FORMAR CORRECTAMENTE LAS PALABRAS.
- LEE EN VOZ ALTA CADA PALABRA FORMADA.
- COLOREA LAS IMÁGENES.



SO YA PA

--	--	--



LA DO HE

--	--	--



JO CO NE

--	--	--



CA ÑE MU

--	--	--




TE RE TÍ

--	--	--



RA TE TE

--	--	--



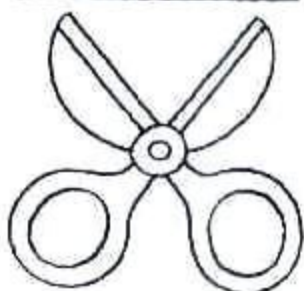
NO GU SA

--	--	--



TA CE MA


--	--	--



RA JE TI

--	--	--

- OBSERVA Y UNE CON UNA FLECHA DE DISTINTO COLOR CADA ROSTRO CON SU CARTEL Y SU SILUETA CORRESPONDIENTES.
- DELINEA CON COLOR CADA PALABRA.
- ¿TE ANIMAS A DIBUJAR LAS CARAS DE LAS SILUETAS?




ABUELA



HIJO



MAMÁ



HIJA




ABUELO



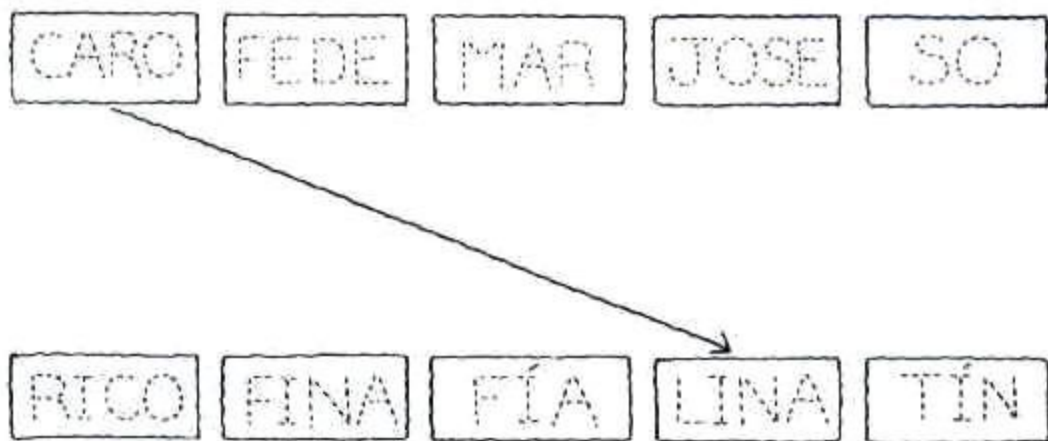
PAPÁ



- DIBUJA LAS CARAS DE CADA CHICO.
- SUBRAYA CON COLOR EL NOMBRE CORRECTO DE CADA UNO DE ELLOS.
- COLOREA EL DIBUJO.




- DELINEA Y UNE CON EL MISMO COLOR EL PAR DE CARTELES QUE FORMAN EL NOMBRE CORRECTO.
- LEE EN VOZ ALTA CADA NOMBRE FORMADO.



COLOREA CADA DIBUJO.

LEE LAS PALABRAS DE CADA CUADRO Y RODEA CON COLOR LA QUE CORRESPONDE A LA FIGURA.



BOYA

COYA

JOYA



PINO

LINO

VINO



NIÑA

PIÑA

RIÑA



LUNA

TUNA

PUNA



BESO

YESO

PESO



CAJA

LAJA

MAJA



CORO

TORO

LORO



HOJA

SOJA

MOJA



MATE

LATE

BATE



DORA

MORA

HORA



BOTE

LOTE

POTE



PODA

SODA

MODA

¡SÍLABAS COLADAS!

- DESCUBRE LA SÍLABA QUE SE COLÓ EN CADA PALABRA Y TÁCHALA CON UNA LÍNEA DE COLOR.
- ESCRIBE LA PALABRA CORRECTA DEBAJO.



COPONEJO



TUNUBE



PERALOTA



RANARANJA



HOREJA



SANTADÍA



LUPENA



REPOLOJ



PERATA



TIGRETO



SOLIBRO



CAVACA



PUPAMA



KIMONO




JIJARRA



MATETE

¡SE BORRARON PARTES DE CADA LETRA DEL ABECEDARIO!

• COMPLETALAS UTILIZANDO UN COLOR DIFERENTE PARA CADA UNA.



• COLOREA CADA DIBUJO.

• LEE LAS PALABRAS DE CADA GRUPO Y RODEA CON COLOR LA QUE CORRESPONDE A LA FIGURA.



PALA
FLOR
PASTO



GOMA
REGLA
LÁPIZ



PLANETA
ESTRELLA
TIERRA



PAPÁ
BEBÉ
ABUELO



SOL
ESTRELLA
LUNA



FRASCO
TAZA
JARRA



MARTILLO
SERRUCHO
LIMA



ANANÁ
BANANA
MELÓN



CARNE
SALAME
QUESO



PLATO
TENEDOR
SARTÉN



TORO
VACA
CHANCHO



GORRA
GUANTES
PARAGUAS



ÁRBOL
MACETA
FLOR




VIOLÍN
TAMBOR
PIANO





MANO
PIE
CODO


- PARA DESFILAR, LOS PECES SE UBICARON EN ORDEN ALFABÉTICO. COMPLETA LA LETRA DE CADA UNO.
- COLORLA LOS PECES CUYAS LETRAS FORMAN TU NOMBRE.



- DELINEA LAS LETRAS DE CADA BOLSA.
- FORMA LAS PALABRAS QUE PUEDAS UTILIZANDO ALGUNAS O TODAS LAS LETRAS DE LA BOLSA.
- COLOREA EL RATONCITO QUE TENGA MÁS PALABRAS ESCONDIDAS.







UN BAÑO BURBUJERO.

- DELINEA CON ROJO LAS BURBUJAS DE LETRAS Y CON OTRO COLOR LAS BURBUJAS DE NÚMEROS.
- UNE CON UNA LÍNEA ENCADENADA LAS BURBUJAS DE LETRAS SIGUIENDO EL ORDEN DEL ALFABETO.
- COLOREA LA IMAGEN.




• LEE CON ATENCIÓN Y COLOREA LAS FIGURAS QUE SE NOMBRAN EN CADA ORACIÓN.

EL EXPLORADOR VIO UN TIGRE EN LA SELVA.



MAMÁ COMPRÓ MANZANAS Y SANDÍAS.




TERESA VIAJA EN BARCO O EN AVIÓN.



PAPÁ DESAYUNA CAFÉ Y UNA MEDIALUNA.



TEO SALIÓ AL JARDÍN CON SU REGADERA.



- COMPLETA EL DIBUJO UNIENDO LOS PUNTOS SEGÚN EL ORDEN DEL ÁBECEDARIO.
- ¿QUÉ FORMASTE? UN _____



- EN CADA ORACIÓN HAY UNA PALABRA QUE ESTÁ ILUSTRADA. RODEALA CON COLOR.




LA MARIPOSA SE POSA SOBRE LA FLOR.



EL PÁJARO DUERME EN EL NIDO.



MARÍA COMIÓ CAMELOS Y UN HELADO.




PEDRO TIENE UN PEZ EN LA PECERA.

- DESCUBRE Y COLOREA TODOS LOS OBJETOS CUYOS NOMBRES COMIENZAN CON 'C'.
- ESCRIBE LAS PALABRAS DESCUBIERTAS EN LOS RENGLONES.



- UBICA CADA PALABRA EN EL VAGON CORRESPONDIENTE SEGUN LA CANTIDAD DE LETRAS QUE LA FORMAN.








GLOBO - SOL - HIPOPÓTAMO - RINOCERONTE -
AGUA - NARANJA - SUBMARINO - MUÑECA - CAMELO

¿CÓMO ME SIENTO?

- DELINEA CADA PALABRA CON UN COLOR DIFERENTE Y UBÍCALA EN EL CORRESPONDIENTE.
- COLOREA LAS CARAS.
- IMITA CON TU CARA LAS DIFERENTES EXPRESIONES.

ENFERMO-FELIZ-ENOJADO
ASUSTADO-CANSADO-TRISTE



¡VAMOS DE PIC-NIC!

- CONFECCIONA UNA LISTA DE INVITADOS Y DE LA COMIDA QUE LLEVAREMOS.


INVITADOS

COMIDA

- DIBUJA LA ESCENA COMPLETA DEL PIC-NIC.



- COMPLETA EL DIBUJO UNIENDO LOS PUNTOS SEGÚN EL ORDEN DEL ABECEDARIO.
- ¿QUÉ ANIMAL QUEDÓ DIBUJADO? UN _____
- COLOREA LA IMAGEN.



- ENCUENTRA EL RECORRIDO CORRECTO DE ESTE LABERINTO COLOREANDO LOS DIBUJOS CUYA LETRA INICIAL SIGUE EL ORDEN DEL ABECEDARIO.
- ESCRIBE CADA LETRA DEBAJO DEL DIBUJO COLOREADO.


SALIDA



LLEGADA

PISTAS: PUEDES IR HACIA ABAJO, HACIA ARRIBA, A LA DERECHA Y A LA IZQUIERDA.

- DIBUJA FRUTAS Y VERDURAS EN CADA CAJÓN DE LA VERDULERIA.
- ESCRIBE EL CARTEL CORRESPONDIENTE.
- COMPLETA LA LISTA DE PRODUCTOS QUE TE GUSTARÍA COMPRAR HOY.
- COLOREA LA IMAGEN.



• EN ESTE DORMITORIO ENCONTRARÁS OBJETOS CUYOS NOMBRES COMIENZA CON CADA LETRA DEL ABECEDARIO. ¡DESCÚBRELOS!, Y ESCRIBE CADA PALABRA EN EL RENGLÓN CORRESPONDIENTE.



A
B
C
D
E
F
G
H
I
J
K
L
M
N
O
P
Q
R
S
T
U
V
W
X
Y
Z

• EL ALMACENERO NECESITA TU AYUDA. SE BORRARON LAS ETIQUETAS DE LOS PRODUCTOS QUE VENDE. COMPLÉTALAS TÚ.



HAY TRES PALABRAS CORTAS ESCONDIDAS EN CADA PALABRA LARGA.
¡ENCUÉNTRALAS Y ANÓTALAS!



CALAMAR ← CAL
ALA
MAR

TOMATE ← TOMA
TÉ
MATE

COLORADO ←

SOLDADOS ←

REPASADOR ←

APARATOS ←

PALOMAS ←

LOCOMOTORA ←

SALADO ←

MAREMOTO ←

ARMARIO ←

POROTOS ←

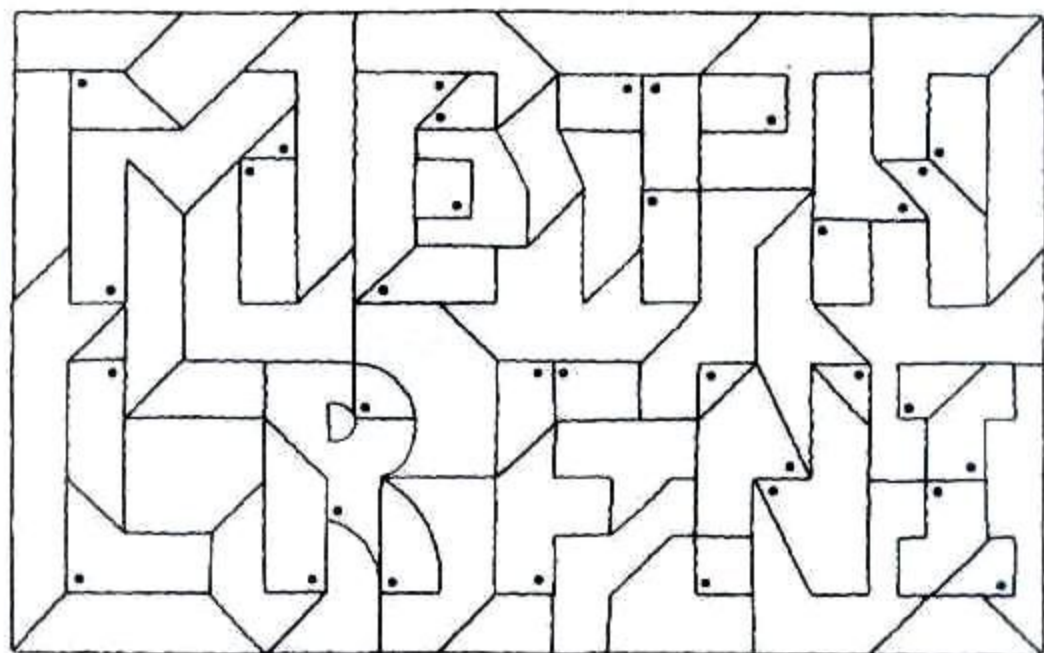
- DIBUJA CADA UNO DE ESTOS ANIMALES EN SU JAULA:

LEÓN · TIGRE · OSO · MONO · ELEFANTE

- LUEGO COMPLETA CADA CARTEL SEGÚN CORRESPONDA.
- COLOREA EL DIBUJO.



- COLOREA LAS FIGURAS MARCADAS CON UN PUNTO.
- ¿QUÉ LETRAS QUEDARON FORMADAS?



- SEPARA CON UNA LÍNEA UNA PALABRA DE OTRA.
- DELINEA CON DIFERENTES COLORES CADA PALABRA.

LEÓN GATO PELO TIGRE

PATO LANA MELÓN FOCASOL

PALAYO QUESO TOMATE

CAMIÓN JIRAFACONE JOOLA

¡MIM! UNA SABROSA SOPA DE LETRAS.

• UTILIZA LAS LETRAS DE ESTA RICA SÓPA PARA ESCRIBIR TODAS LAS PALABRAS QUE PUEDas.



UN LABERINTO DIFERENTE.

- COLOREA EL CAMINO DE LOS DIBUJOS QUE COMIENZAN CON "P" HASTA LA LLEGADA QUE INDICA LA "P".
- REALIZA LO MISMO CON EL RECORRIDO DE LA "M".

SALIDA

P

SALIDA

M



LLEGADA

P

LLEGADA

M

PISTAS: PUEDES IR HACIA ABAJO, HACIA ARRIBA, A LA DERECHA Y A LA IZQUIERDA O EN DIAGONAL.